

---

Управление Федеральной службы  
государственной статистики  
по г. Санкт-Петербургу и Ленинградской области  
(ПЕТРОСТАТ)

**Малое и среднее  
предпринимательство  
в Ленинградской области  
в 2019 году**

**СТАТИСТИЧЕСКИЙ СБОРНИК**

Исх. № СГ –130/1059  
от 30.10.2020 г.

**Санкт-Петербург  
2020**

Редакционная коллегия:

**О.Н. Никифоров** – председатель редакционной коллегии

**С.М. Горохова, Л.В. Дмитриева, С.А. Тимофеева, А.И. Филиппова,**

**С.В. Черных, Е.В. Чуприна**

**“Малое и среднее предпринимательство в Ленинградской области в 2019 году”**. Стат.сб./Петростат. – СПб., 2019. – 87 с.

Сборник подготовлен отделом статистики предприятий с использованием материалов других отделов Петростата.

Петростат является собственником государственной статистической информации на территории Санкт-Петербурга и Ленинградской области и обладает исключительными правами на издание и распространение статистических публикаций. При использовании материалов органов государственной статистики ссылка на источник обязательна.

Код издания  
по каталогу 13000220

<http://petrostat.gks.ru>  
E-mail: [petrostat@gks.ru](mailto:petrostat@gks.ru)

© Петростат, 2020

В издании представлены статистические данные по основным экономическим показателям деятельности малых и средних предприятий: численность занятых, оборот организаций по видам экономической деятельности. Помещены данные бухгалтерской (финансовой) отчетности, характеризующие финансовое состояние организаций малого и среднего бизнеса. Приведены отдельные сравнения с субъектами Северо-Западного Федерального округа.

Информация по бухгалтерской (финансовой) отчетности за 2019 год сформирована на основании данных, полученных из государственного информационного ресурса бухгалтерской (финансовой) отчетности (оператор – ФНС России) по состоянию на 3 августа 2020 года и данных, представленных в органы государственной статистики. Без банков, страховых и бюджетных организаций.

Список сокращений:

р. раз  
руб. рублей  
тыс. тысяча  
млн. миллион  
млрд. миллиард

В сборнике приняты условные обозначения:

– явление отсутствует  
0,0 небольшая величина  
х невозможность явления или сопоставления  
... информация не публикуется в целях обеспечения конфиденциальности первичных статистических данных, полученных от организации, в соответствии с Федеральным Законом от 29.11.2007 №282-ФЗ.

В отдельных случаях незначительное расхождение между итогом и суммой слагаемых объясняются округлением данных.

---

## СОДЕРЖАНИЕ

Основные показатели деятельности малых и средних предприятий.....	6
Основные показатели деятельности индивидуальных предпринимателей .....	6
Средняя численность работников по видам экономической деятельности.....	7
Распределение средней численности работников средних предприятий по видам экономической деятельности.....	9
Распределение средней численности работников малых предприятий по видам экономической деятельности .....	10
Среднемесячная начисленная заработная плата работников предприятий по видам экономической деятельности.....	11
Оборот предприятий по видам экономической деятельности.....	16
Распределение оборота средних предприятий по видам экономической деятельности.....	21
Распределение оборота малых предприятий по видам экономической деятельности.....	22
<b>ОСНОВНЫЕ ПОКАЗАТЕЛИ ФИНАНСОВОГО СОСТОЯНИЯ МАЛЫХ И СРЕДНИХ ПРЕДПРИЯТИЙ.....</b>	<b>21</b>
Сальдированный финансовый результат (прибыль минус убыток) организаций по видам экономической деятельности в 2018 году.....	23
Сальдированный финансовый результат (прибыль минус убыток) организаций по видам экономической деятельности в 2019 году.....	25
Распределение предприятий по финансовым результатам по видам экономической деятельности в 2018 году.....	27
Распределение предприятий по финансовым результатам по видам экономической деятельности в 2019 году.....	32
Внеоборотные активы по видам экономической деятельности в 2018 году.....	37
Внеоборотные активы по видам экономической деятельности в 2019 году.....	42
Оборотные активы по видам экономической деятельности в 2018 году.....	47

---

Оборотные активы	
по видам экономической деятельности в 2019 году .....	53
Источники образования имущества	
по видам экономической деятельности в 2018 году .....	59
Источники образования имущества	
по видам экономической деятельности в 2019 году .....	64
Рентабельность (убыточность) проданных товаров, продукции (работ, услуг) и активов по видам экономической деятельности в 2018 году .....	69
Рентабельность (убыточность) проданных товаров, продукции (работ, услуг) и активов по видам экономической деятельности в 2019 году .....	71
Платежеспособность и финансовая устойчивость	
по видам экономической деятельности в 2018 году .....	73
Платежеспособность и финансовая устойчивость	
по видам экономической деятельности в 2019 году .....	75
<b>ИНДИВИДУАЛЬНЫЕ ПРЕДПРИНИМАТЕЛИ.....</b>	<b>77</b>
Основные показатели деятельности индивидуальных предпринимателей по видам экономической деятельности в 2018 году ...	77
Основные показатели деятельности индивидуальных предпринимателей по видам экономической деятельности в 2019 году ...	79
<b>СРАВНИТЕЛЬНЫЕ ДАННЫЕ</b>	
<b>ПО РЕГИОНАМ СЕВЕРО-ЗАПАДНОГО ФЕДЕРАЛЬНОГО ОКРУГА .....</b>	<b>81</b>
Удельный вес малых предприятий субъектов Российской Федерации, находящихся в пределах Северо-Западного Федерального округа, в численности работников и обороте по России .....	81
Удельный вес регионов в средней численности работников Северо-Западного Федерального округа.....	83
Удельный вес регионов в обороте малых предприятий Северо-Западного Федерального округа.....	84
Методологические пояснения.....	85

**ОСНОВНЫЕ ПОКАЗАТЕЛИ ДЕЯТЕЛЬНОСТИ  
МАЛЫХ И СРЕДНИХ ПРЕДПРИЯТИЙ**

	Средние предприятия		Малые предприятия		в том числе микропредприятия	
	2018	2019	2018	2019	2018	2019
Средняя численность, тыс. человек	22,9	18,4	131,3	132,1	70,5	70,4
Оборот предприятий, млрд. рублей	146,8	104,4	360,0	431,2	154,5	181,6

**ОСНОВНЫЕ ПОКАЗАТЕЛИ ДЕЯТЕЛЬНОСТИ  
ИНДИВИДУАЛЬНЫХ ПРЕДПРИНИМАТЕЛЕЙ**

	2018	2019
Численность фактически действующих индивидуальных предпринимателей, тыс. человек	33,8	33,1
Объем выручки от продажи товаров, продукции, работ и услуг, млрд. рублей	160,8	191,8

**СРЕДНЯЯ ЧИСЛЕННОСТЬ РАБОТНИКОВ  
ПО ВИДАМ ЭКОНОМИЧЕСКОЙ ДЕЯТЕЛЬНОСТИ**  
(человек)

	Средние предприятия		Малые предприятия		в том числе микропредприятия	
	2018	2019	2018	2019	2018	2019
Всего	22949	18419	131332	132055	70511	70418
в том числе:						
сельское, лесное хозяйство, охота, рыболовство и рыбоводство	4919	2711	7005	7265	3130	3222
добыча полезных ископаемых	658	510	1326	1262	274	246
обрабатывающие производства	9360	8439	21356	22442	7687	7692
обеспечение электрической энергией, газом и паром; кондиционирование воздуха	518	479	1519	1811	243	360
водоснабжение; водоотведение, организация сбора и утилизации отходов, деятельность по ликвидации загрязнений	...	...	3150	3368	1291	1252
строительство	2584	1879	18144	17059	10402	9577
торговля оптовая и розничная; ремонт автотранспортных средств и мотоциклов	2096	1920	29305	28504	17882	17629
в том числе торговля: автотранспортными средствами и мотоциклами и их ремонт	...	...	3025	3342	2211	2196
оптовая, кроме торговли автотранспортными средствами и мотоциклами	1206	1071	10799	10410	7446	7154

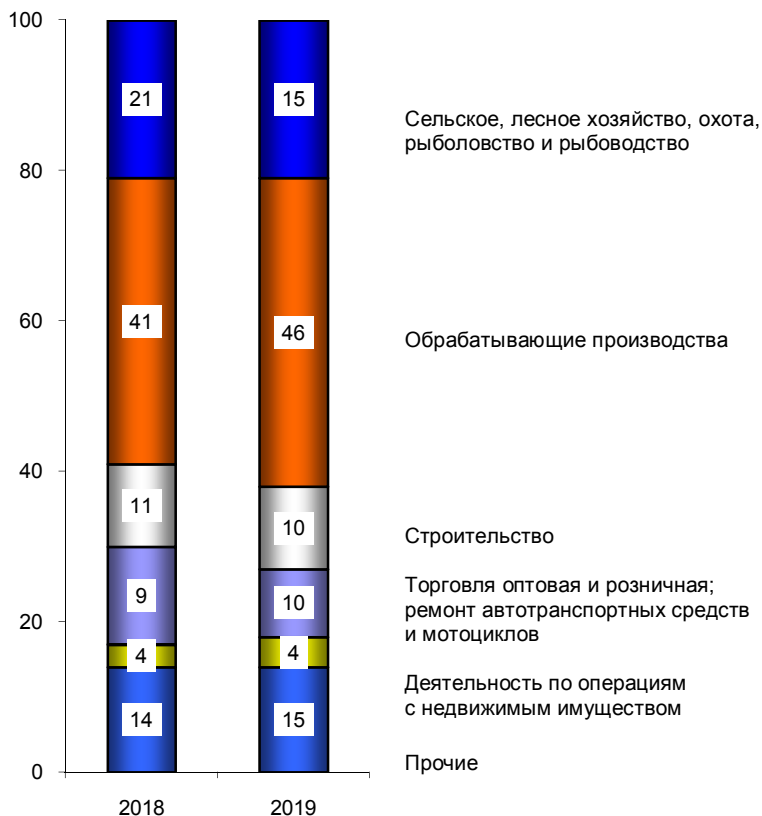
Окончание

	Средние предприятия		Малые предприятия		в том числе микропредприятия	
	2018	2019	2018	2019	2018	2019
розничная, кроме торговли автотранспортными средствами и мотоциклами	872	846	15481	14752	8225	8279
транспортировка и хранение	805	815	10066	10136	5133	5361
деятельность гостиниц и предприятий общественного питания	404	323	6006	5640	3785	3478
деятельность в области информации и связи	...	...	3232	2918	2180	2048
деятельность финансовая и страховая	...	...	601	650	482	455
деятельность по операциям с недвижимым имуществом	914	770	12785	13480	7717	8359
деятельность профессиональная, научная и техническая	136	131	4031	4656	3106	3368
из них научные исследования и разработки	55	...	151	447	40	189
деятельность административная и сопутствующие дополнительные услуги	...	...	6686	6707	3130	3081
государственное управление и обеспечение военной безопасности; социальное обеспечение	–	–	3	2	3	2
образование	–	–	278	284	196	204
деятельность в области здравоохранения и социальных услуг	–	...	3333	3132	1937	1863
деятельность в области культуры, спорта, организации досуга и развлечений	55	...	589	644	364	439
предоставление прочих видов услуг	–	–	1917	2095	1569	1782



---

**РАСПРЕДЕЛЕНИЕ СРЕДНЕЙ ЧИСЛЕННОСТИ  
РАБОТНИКОВ СРЕДНИХ ПРЕДПРИЯТИЙ  
ПО ВИДАМ ЭКОНОМИЧЕСКОЙ ДЕЯТЕЛЬНОСТИ**  
(в процентах)



---

**РАСПРЕДЕЛЕНИЕ СРЕДНЕЙ ЧИСЛЕННОСТИ  
РАБОТНИКОВ МАЛЫХ ПРЕДПРИЯТИЙ  
ПО ВИДАМ ЭКОНОМИЧЕСКОЙ ДЕЯТЕЛЬНОСТИ**  
(в процентах)



**СРЕДНЕМЕСЯЧНАЯ НАЧИСЛЕННАЯ ЗАРАБОТНАЯ ПЛАТА  
РАБОТНИКОВ ПРЕДПРИЯТИЙ  
ПО ВИДАМ ЭКОНОМИЧЕСКОЙ ДЕЯТЕЛЬНОСТИ**

	2018		2019	
	рублей	в % к среднему уровню	рублей	в % к среднему уровню
<b>Средние предприятия</b>				
Всего	39288	100	43650	100
в том числе:				
сельское, лесное хозяйство, охота, рыболовство и рыбоводство	34402	87,6	39681	90,9
добыча полезных ископаемых	36265	92,3	36596	83,8
обрабатывающие производства	37977	96,7	41118	94,2
обеспечение электрической энергией, газом и паром; кондиционирование воздуха	37283	94,9	39815	91,2
водоснабжение; водоотведение, организация сбора и утилизации отходов, деятельность по ликвидации загрязнений	...	...	...	...
строительство	41735	108,2	42960	98,4
торговля оптовая и розничная; ремонт автотранспортных средств и мотоциклов	42122	107,2	43753	100,2
в том числе торговля:				
автотранспортными средствами и мотоциклами и их ремонт	...	...	...	...
оптовая, кроме торговли автотранспортными средствами и мотоциклами	50778	129,2	54359	124,5
розничная, кроме торговли автотранспортными средствами и мотоциклами	30015	76,4	30550	70,0
транспортировка и хранение	43578	110,9	52026	119,2
деятельность гостиниц и предприятий общественного питания	29248	74,4	34066	78,0
деятельность в области информации и связи	...	...	...	...
деятельность финансовая и страховая	...	...	...	...

	2018		2019	
	рублей	в % к среднему уровню	рублей	в % к среднему уровню
деятельность по операциям с недвижимым имуществом	32201	82,0	60311	138,2
деятельность профессиональная, научная и техническая	49787	126,7	52043	119,2
из них научные исследования и разработки	63669	1,6 р.	...	...
деятельность административная и сопутствующие дополнительные услуги	...	...	...	...
государственное управление и обеспечение военной безопасности; социальное обеспечение	-	-	-	-
образование	-	-	-	-
деятельность в области здравоохранения и социальных услуг	-	-	...	...
деятельность в области культуры, спорта, организации досуга и развлечений	32917	83,8	...	...
предоставление прочих видов услуг	-	-	-	-
<b>Малые предприятия (включая микропредприятия)</b>				
Всего	29184	100	33309	100
в том числе:				
сельское, лесное хозяйство, охота, рыболовство и рыбоводство	28292	96,9	33296	100
добыча полезных ископаемых	44414	1,5 р.	41065	123,3
обрабатывающие производства	27343	93,7	32845	98,6
обеспечение электрической энергией, газом и паром; кондиционирование воздуха	31098	106,6	39551	118,7
водоснабжение; водоотведение, организация сбора и утилизации отходов, деятельность по ликвидации загрязнений	29928	102,6	37478	112,5
строительство	34542	118,4	37461	112,5

Продолжение

	2018		2019	
	рублей	в % к среднему уровню	рублей	в % к среднему уровню
торговля оптовая и розничная; ремонт автотранспортных средств и мотоциклов	24817	85,0	27045	81,2
в том числе торговля:				
автотранспортными средствами и мотоциклами и их ремонт	21616	74,1	35358	106,2
оптовая, кроме торговли автотранспортными средствами и мотоциклами	28043	96,1	30131	90,5
розничная, кроме торговли автотранспортными средствами и мотоциклами	23259	79,7	22947	68,9
транспортировка и хранение	28944	99,2	36663	110,1
деятельность гостиниц и предприятий общественного питания	22229	76,2	24347	73,1
деятельность в области информации и связи	32855	112,6	38765	116,4
деятельность финансовая и страховая	72847	2,5 р.	62265	1,9 р.
деятельность по операциям с недвижимым имуществом	30864	105,8	31413	94,3
деятельность профессиональная, научная и техническая	36300	124,4	43490	130,6
из них научные исследования и разработки	78624	2,7 р.	77365	2,3 р.
деятельность административная и сопутствующие дополнительные услуги	23326	79,9	29485	88,5
государственное управление и обеспечение военной безопасности;				
социальное обеспечение	11219	38,4	15000	45,0
образование	26498	90,8	28340	85,1
деятельность в области здравоохранения и социальных услуг	27035	92,6	31489	94,5

	2018		2019	
	рублей	в % к среднему уровню	рублей	в % к среднему уровню
деятельность в области культуры, спорта, организации досуга и развлечений	22638	77,6	25986	78,0
предоставление прочих видов услуг	20079	68,8	22770	68,4
<b>Микропредприятия</b>				
Всего	26825	100	28496	100
в том числе:				
сельское, лесное хозяйство, охота, рыболовство и рыбоводство	25116	93,6	25447	89,3
добыча полезных ископаемых	38440	143,3	43331	1,5 р.
обрабатывающие производства	24299	90,6	25580	89,8
обеспечение электрической энергией, газом и паром; кондиционирование воздуха	43982	1,6 р.	45519	1,6 р.
водоснабжение; водоотведение, организация сбора и утилизации отходов, деятельность по ликвидации загрязнений	27093	101,0	29362	103,0
строительство	30817	114,9	33395	117,2
торговля оптовая и розничная; ремонт автотранспортных средств и мотоциклов	22288	83,1	22916	80,4
в том числе торговля:				
автотранспортными средствами и мотоциклами и их ремонт	20410	76,1	33816	118,7
оптовая, кроме торговли автотранспортными средствами и мотоциклами	26357	98,3	25897	90,9
розничная, кроме торговли автотранспортными средствами и мотоциклами	19203	71,6	17370	61,0
транспортировка и хранение	25402	94,7	30245	106,1

---

Окончание

	2018		2019	
	рублей	в % к среднему уровню	рублей	в % к среднему уровню
деятельность гостиниц и предприятий общественного питания	19072	71,1	19660	69,0
деятельность в области информации и связи	34156	127,3	35350	124,1
деятельность финансовая и страховая	71854	2,7 р.	70018	2,5 р.
деятельность по операциям с недвижимым имуществом	29617	110,4	29969	105,2
деятельность профессиональная, научная и техническая	33203	123,8	33704	118,3
из них научные исследования и разработки	24293	90,6	25213	88,5
деятельность административная и сопутствующие дополнительные услуги	26042	97,1	28070	98,5
государственное управление и обеспечение военной безопасности;	11219	41,8	15000	52,6
социальное обеспечение образование	24924	92,9	26227	92,0
деятельность в области здравоохранения и социальных услуг	26407	98,4	34172	119,9
деятельность в области культуры, спорта, организации досуга и развлечений	23228	86,6	22921	80,4
предоставление прочих видов услуг	19512	72,7	20150	70,7

**ОБОРОТ ПРЕДПРИЯТИЙ  
ПО ВИДАМ ЭКОНОМИЧЕСКОЙ ДЕЯТЕЛЬНОСТИ**

	2018		2019	
	млн. рублей	в % к итогу	млн. рублей	в % к итогу
<b>Средние предприятия</b>				
Всего	146764	100	104431	100
в том числе:				
сельское, лесное хозяйство, охота, рыболовство и рыбоводство	10535	7,2	8827	8,5
добыча полезных ископаемых	2602	1,8	1060	1,0
обрабатывающие производства	45254	30,8	39604	37,9
обеспечение электрической энергией, газом и паром; кондиционирование воздуха	...	...	...	...
водоснабжение; водоотведение, организация сбора и утилизации отходов, деятельность по ликвидации загрязнений	...	...	...	...
строительство	12832	8,7	7469	7,2
торговля оптовая и розничная; ремонт автотранспортных средств и мотоциклов	65229	44,4	30822	29,5
в том числе торговля:				
автотранспортными средствами и мотоциклами и их ремонт	...	...	6297	6,0
оптовая, кроме торговли автотранспортными средствами и мотоциклами	58564	39,9	21505	20,6
розничная, кроме торговли автотранспортными средствами и мотоциклами	3436	2,3	3020	2,9
транспортировка и хранение	2780	1,9	3516	3,4
деятельность гостиниц и предприятий общественного питания	359	0,2	...	...
деятельность в области информации и связи	...	...	...	...
деятельность финансовая и страховая	–	–	–	–



	2018		2019	
	млн. рублей	в % к итогу	млн. рублей	в % к итогу
деятельность по операциям с недвижимым имуществом	2840	1,9	4382	4,2
деятельность профессиональная, научная и техническая	2537	1,7	3660	3,5
из них научные исследования и разработки	—	—	—	—
деятельность административная и сопутствующие дополнительные услуги	...	...	...	...
государственное управление и обеспечение военной безопасности; социальное обеспечение	—	—	...	...
образование	—	—	—	—
деятельность в области здравоохранения и социальных услуг	—	—	—	—
деятельность в области культуры, спорта, организации досуга и развлечений	...	...	...	...
предоставление прочих видов услуг	—	—	—	—
<b>Малые предприятия (включая микропредприятия)</b>				
Всего	360019	100	431211	100
в том числе:				
сельское, лесное хозяйство, охота, рыболовство и рыбоводство	17201	4,8	21816	5,1
добыча полезных ископаемых	3610	1,0	3543	0,8
обрабатывающие производства	58848	16,3	83572	19,4
обеспечение электрической энергией, газом и паром; кондиционирование воздуха	3503	1,0	3396	0,8
водоснабжение; водоотведение, организация сбора и утилизации отходов, деятельность по ликвидации загрязнений	5455	1,5	8749	2,0
строительство	71684	19,9	95364	22,1

	2018		2019	
	млн. рублей	в % к итогу	млн. рублей	в % к итогу
торговля оптовая и розничная; ремонт автотранспортных средств и мотоциклов	127089	35,3	129510	30,0
в том числе торговля:				
автотранспортными средствами и мотоциклами и их ремонт	9720	2,7	15858	3,7
оптовая, кроме торговли автотранспортными средствами и мотоциклами	87226	24,2	86331	20,0
розничная, кроме торговли автотранспортными средствами и мотоциклами	30143	8,4	27321	6,3
транспортировка и хранение	22829	6,3	22556	5,2
деятельность гостиниц и предприятий общественного питания	5348	1,5	6153	1,4
деятельность в области информации и связи	3646	1,0	4487	1,0
деятельность финансовая и страховая	–	–	–	–
деятельность по операциям с недвижимым имуществом	21869	6,1	28208	6,6
деятельность профессиональная, научная и техническая	6408	1,8	8935	2,1
из них научные исследования и разработки	914	0,3	1645	0,4
деятельность административная и сопутствующие дополнительные услуги	7466	2,1	8960	2,1
государственное управление и обеспечение военной безопасности; социальное обеспечение	3	0,0	3	0,0
образование	200	0,1	256	0,1

Продолжение

	2018		2019	
	млн. рублей	в % к итогу	млн. рублей	в % к итогу
деятельность в области здравоохранения и социальных услуг	3032	0,8	3638	0,8
деятельность в области культуры, спорта, организации досуга и развлечений	774	0,2	792	0,2
предоставление прочих видов услуг	1054	0,3	1273	0,3
<b>Микропредприятия</b>				
Всего	154485	100	181577	100
в том числе:				
сельское, лесное хозяйство, охота, рыболовство и рыбоводство	6797	4,4	8692	4,8
добыча полезных ископаемых	374	0,2	785	0,5
обрабатывающие производства	14399	9,3	24723	13,6
обеспечение электрической энергией, газом и паром; кондиционирование воздуха	409	0,3	877	0,5
водоснабжение; водоотведение, организация сбора и утилизации отходов, деятельность по ликвидации загрязнений	1138	0,7	2945	1,6
строительство	29633	19,2	32343	17,8
торговля оптовая и розничная; ремонт автотранспортных средств и мотоциклов	64557	41,8	63027	34,7
в том числе торговля: автотранспортными средствами и мотоциклами и их ремонт	3321	2,2	8898	4,9

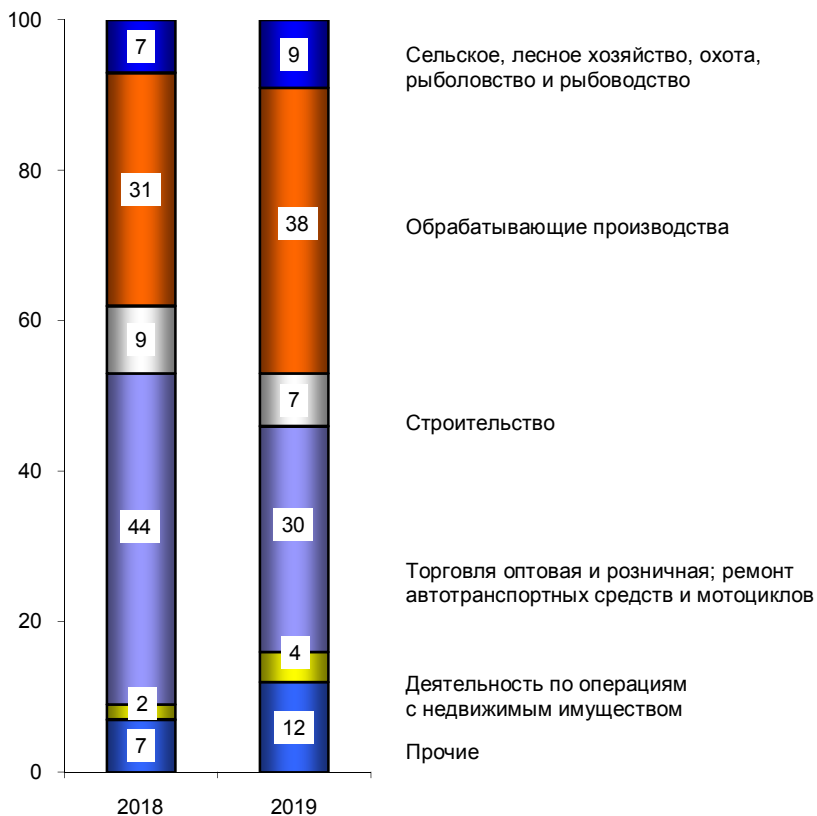
---

Окончание

	2018		2019	
	млн. рублей	в % к итогу	млн. рублей	в % к итогу
оптовая, кроме торговли автотранспортными средствами и мотоциклами	46484	30,1	41020	22,6
розничная, кроме торговли автотранспортными средствами и мотоциклами	14752	9,5	13109	7,2
транспортировка и хранение	10786	7,0	12219	6,7
деятельность гостиниц и предприятий общественного питания	2681	1,7	3683	2,0
деятельность в области информации и связи	2131	1,4	2873	1,6
деятельность финансовая и страховая	–	–	–	–
деятельность по операциям с недвижимым имуществом	12423	8,0	16635	9,2
деятельность профессиональная, научная и техническая	3801	2,5	4883	2,7
из них научные исследования и разработки	107	0,1	494	0,3
деятельность административная и сопутствующие дополнительные услуги	2659	1,7	4154	2,3
государственное управление и обеспечение военной безопасности; социальное обеспечение	3	0,0	3	0,0
образование	148	0,1	204	0,1
деятельность в области здравоохранения и социальных услуг	1531	1,0	2220	1,2
деятельность в области культуры, спорта, организации досуга и развлечений	336	0,2	430	0,2
предоставление прочих видов услуг	679	0,5	881	0,5

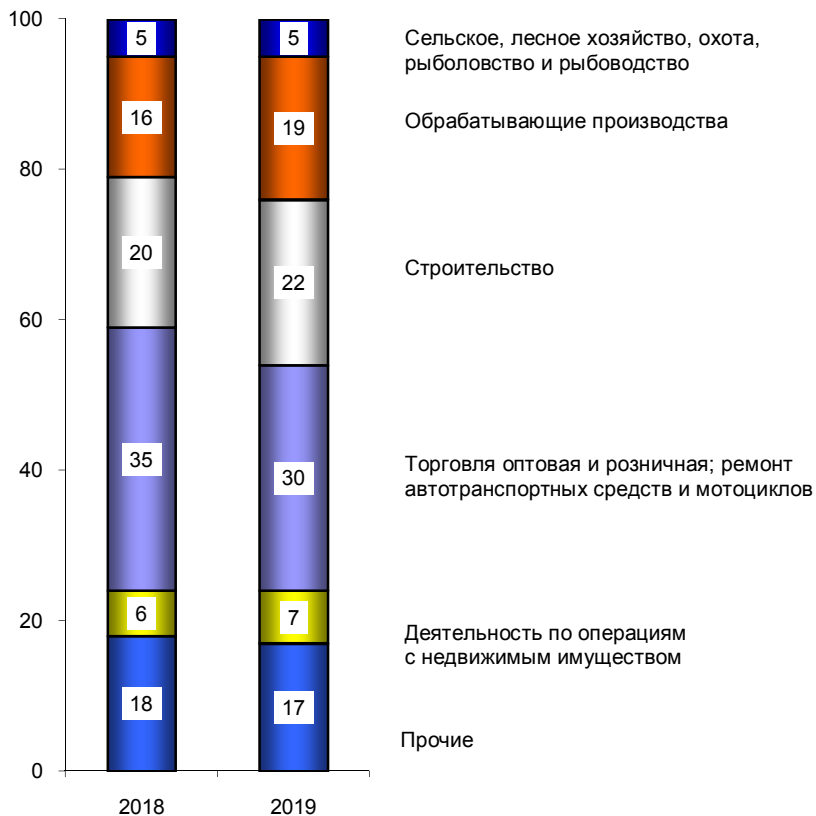
---

**РАСПРЕДЕЛЕНИЕ ОБОРОТА СРЕДНИХ ПРЕДПРИЯТИЙ  
ПО ВИДАМ ЭКОНОМИЧЕСКОЙ ДЕЯТЕЛЬНОСТИ**  
(в процентах)



---

**РАСПРЕДЕЛЕНИЕ ОБОРОТА МАЛЫХ ПРЕДПРИЯТИЙ  
ПО ВИДАМ ЭКОНОМИЧЕСКОЙ ДЕЯТЕЛЬНОСТИ**  
(в процентах)



**ОСНОВНЫЕ ПОКАЗАТЕЛИ ФИНАНСОВОГО СОСТОЯНИЯ  
МАЛЫХ И СРЕДНИХ ПРЕДПРИЯТИЙ<sup>1)</sup>**

**САЛЬДИРОВАННЫЙ ФИНАНСОВЫЙ РЕЗУЛЬТАТ  
(ПРИБЫЛЬ МИНУС УБЫТОК) ОРГАНИЗАЦИЙ  
ПО ВИДАМ ЭКОНОМИЧЕСКОЙ ДЕЯТЕЛЬНОСТИ В 2018 ГОДУ<sup>2)</sup>**

	Средние предприятия		Малые предприятия		в том числе микропредприятия	
	млн. руб.	в % к 2017	млн. руб.	в % к 2017	млн. руб.	в % к 2017
Всего	12213	133,9	29867	2,1 п.	24351	2,3 п.
в том числе:						
сельское, лесное хозяйство, охота, рыболовство и рыбоводство	1679	1,6 п.	1322	6,6 п.	344	3,1 п.
добыча полезных ископаемых	406	115,5	27	34,3	-36	х
обрабатывающие производства	1203	132,8	3525	113,8	1221	139,9
обеспечение электрической энергией, газом и паром; кондиционирование воздуха	11	110,8	-84	х	41	х
водоснабжение; водоотведение, - организация сбора и утилизации отходов, деятельность по ликвидации загрязнений	90	х	456	1,6 п.	173	2,5 п.
строительство	363	62,0	2543	х	1711	2,2 п.
торговля оптовая и розничная; ремонт автотранспортных средств и мотоциклов	10122	101,3	5796	2,3 п.	5820	2,0 п.
в том числе торговля:						
автотранспортными средствами и мотоциклами и их ремонт	11	116,4	928	2,1 п.	763	4,0 п.
оптовая, кроме торговли автотранспортными средствами и мотоциклами	10081	101,8	3912	3,6 п.	2420	2,5 п.

<sup>1)</sup> По данным бухгалтерской (финансовой) отчетности, без банков, страховых и бюджетных организаций.

<sup>2)</sup> Здесь и на страницах 26–28 знак (-) означает убыток.

	Средние предприятия		Малые предприятия		в том числе микропредприятия	
	млн. руб.	в % к 2017	млн. руб.	в % к 2017	млн. руб.	в % к 2017
розничная, кроме торговли автотранспортными средствами и мотоциклами	30	38,0	956	102,2	2638	146,8
транспортировка и хранение	130	2,1 п.	1175	94,8	739	120,4
деятельность гостиниц и предприятий общественного питания	16	118,8	525	110,0	375	116,4
деятельность в области информации и связи	6	1,6 п.	636	111,9	342	120,5
деятельность финансовая и страховая	-47	х	7731	30,2 п.	7780	18,7 п.
деятельность по операциям с недвижимым имуществом	-943	х	2806	83,3	3461	111,2
деятельность профессиональная, научная и техническая	225	22,1	1674	1,9 п.	1467	1,6 п.
из них научные исследования и разработки	–	–	358	2,9 п.	4	12,2
деятельность административная и сопутствующие дополнительные услуги	0,2	52,7	1050	123,9	587	1,7 п.
государственное управление и обеспечение военной безопасности; социальное обеспечение	–	–	1	2,7 п.	1	2,7 п.
образование	–	–	13	93,1	13	86,5
деятельность в области здравоохранения и социальных услуг	–	–	448	111,1	240	136,1
деятельность в области культуры, спорта, организации досуга и развлечений	-1048	х	46	53,8	-44	х
предоставление прочих видов услуг	–	–	175	х	116	х



**САЛДИРОВАННЫЙ ФИНАНСОВЫЙ РЕЗУЛЬТАТ  
(ПРИБЫЛЬ МИНУС УБЫТОК) ОРГАНИЗАЦИЙ  
ПО ВИДАМ ЭКОНОМИЧЕСКОЙ ДЕЯТЕЛЬНОСТИ В 2019 ГОДУ**

	Средние предприятия		Малые предприятия		в том числе микропредприятия	
	млн. руб.	в % к 2018	млн. руб.	в % к 2018	млн. руб.	в % к 2018
Всего	5639	140,8	42774	2,3 р.	34496	2,7 р.
в том числе:						
сельское, лесное хозяйство, охота, рыболовство и рыбоводство	709	62,0	10610	х	10315	х
добыча полезных ископаемых	197	55,9	146	х	-12	х
обрабатывающие производства	1867	142,9	2761	84,0	819	72,5
обеспечение электрической энергией, газами, паром; кондиционирование воздуха	85	7,9 р.	117	х	-3	х
водоснабжение; водоотведение, организация сбора и утилизации отходов, деятельность по ликвидации загрязнений	16	18,0	573	111,9	93	142,3
строительство	361	68,0	3096	2,0 р.	2952	1,6 р.
торговля оптовая и розничная; ремонт автотранспортных средств и мотоциклов	1060	135,2	10184	107,2	8944	99,2
в том числе торговля:						
автотранспортными средствами и мотоциклами и их ремонт	-28	х	1187	131,9	970	114,4
оптовая, кроме торговли автотранспортными средствами и мотоциклами	977	1,7 р.	2535	131,9	1688	104,2

Окончание

	Средние предприятия		Малые предприятия		в том числе микропредприятия	
	млн. руб.	в % к 2018	млн. руб.	в % к 2018	млн. руб.	в % к 2018
розничная, кроме торговли автотранспортными средствами и мотоциклами	111	125,4	6462	96,7	6286	95,9
транспортировка и хранение	443	114,8	1603	138,7	1047	132,4
деятельность гостиниц и предприятий общественного питания	15	94,8	627	131,8	436	130,1
деятельность в области информации и связи	38	109,6	664	132,6	329	2,0 р.
деятельность финансовая и страховая	-3	х	1141	5,7 р.	1043	7,6 р.
деятельность по операциям с недвижимым имуществом	47	х	5099	138,0	4577	138,3
деятельность профессиональная, научная и техническая	770	148,8	3957	2,4 р.	2929	2,3 р.
из них научные исследования и разработки	–	–	230	59,6	-32	х
деятельность административная и сопутствующие дополнительные услуги	46	119,5	1365	124,5	585	110,9
государственное управление и обеспечение военной безопасности; социальное обеспечение	–	–	3	3,7 р.	3	3,7 р.
образование	–	–	9	83,6	9	82,9
деятельность в области здравоохранения и социальных услуг	-20	х	632	134,2	355	1,6 р.
деятельность в области культуры, спорта, организации досуга и развлечений	9	128,9	-79	х	-179	х
предоставление прочих видов услуг	–	–	265	141,5	253	1,6 р.

**РАСПРЕДЕЛЕНИЕ ПРЕДПРИЯТИЙ ПО ФИНАНСОВЫМ РЕЗУЛЬТАТАМ  
ПО ВИДАМ ЭКОНОМИЧЕСКОЙ ДЕЯТЕЛЬНОСТИ В 2018 ГОДУ**

	Всего, единиц	в том числе			
		прибыльные		убыточные	
		единиц	сумма прибыли, млн. руб.	единиц	сумма убытка, млн. руб.
<b>Средние предприятия</b>					
Всего	207	155	16526	52	4313
в том числе:					
сельское, лесное хозяйство, охота, рыболовство и рыбоводство	35	31	1740	4	61
добыча полезных ископаемых	5	5	406	–	–
обрабатывающие производства	68	47	1908	21	705
обеспечение электрической энергией, газом и паром; кондиционирование воздуха	2	2	11	–	–
водоснабжение; водоотведение, организация сбора и утилизации отходов, деятельность по ликвидации загрязнений	2	2	90	–	–
строительство	29	19	1394	10	1031
торговля оптовая и розничная; ремонт автотранспортных средств и мотоциклов	40	30	10409	10	287
в том числе торговля:					
автотранспортными средствами и мотоциклами и их ремонт	2	1	20	1	9
оптовая, кроме торговли автотранспортными средствами и мотоциклами	28	20	10293	8	212
розничная, кроме торговли автотранспортными средствами и мотоциклами	10	9	96	1	66
транспортировка и хранение	5	5	130	–	–
деятельность гостиниц и предприятий общественного питания	1	1	16	–	–
деятельность в области информации и связи	2	2	6	–	–

	Всего, единиц	в том числе			
		прибыльные		убыточные	
		единиц	сумма прибыли, млн. руб.	единиц	сумма убытка, млн. руб.
деятельность финансовая и страховая	1	–	–	1	47
деятельность по операциям с недвижимым имуществом	10	6	164	4	1108
деятельность профессиональная, научная и техническая	4	3	245	1	19
из них научные исследования и разработки	–	–	–	–	–
деятельность административная и сопутствующие дополнительные услуги	1	1	0,2	–	–
государственное управление и обеспечение военной безопасности; социальное обеспечение	–	–	–	–	–
образование	–	–	–	–	–
деятельность в области здравоохранения и социальных услуг	–	–	–	–	–
деятельность в области культуры, спорта, организации досуга и развлечений	2	1	7	1	1055
предоставление прочих видов услуг	–	–	–	–	–
<b>Малые предприятия (включая микропредприятия)</b>					
Всего	12106	9313	41499	2793	11632
в том числе:					
сельское, лесное хозяйство, охота, рыболовство и рыбководство	494	358	2769	136	1447
добыча полезных ископаемых	93	48	155	45	128
обрабатывающие производства	1522	1199	4727	323	1202

	Всего, единиц	в том числе			
		прибыльные		убыточные	
		единиц	сумма прибыли, млн. руб.	единиц	сумма убытка, млн. руб.
обеспечение электрической энергией, газом и паром; кондиционирование воздуха	75	48	196	27	280
водоснабжение; водоотведение, организация сбора и утилизации отходов, деятельность по ликвидации загрязнений	163	127	778	36	322
строительство	1431	1118	4278	313	1735
торговля оптовая и розничная; ремонт автотранспортных средств и мотоциклов	2887	2285	7330	602	1534
в том числе торговля:					
автотранспортными средствами и мотоциклами и их ремонт	309	244	1210	65	281
оптовая, кроме торговли автотранспортными средствами и мотоциклами	1448	1167	4793	281	882
розничная, кроме торговли автотранспортными средствами и мотоциклами	1130	874	1327	256	371
транспортировка и хранение	898	730	1962	168	787
деятельность гостиниц и предприятий общественного питания	468	346	772	122	246
деятельность в области информации и связи	293	234	736	59	101
деятельность финансовая и страховая	74	54	7973	20	242
деятельность по операциям с недвижимым имуществом	1689	1255	5474	434	2668
деятельность профессиональная, научная и техническая	789	581	2274	208	599
из них научные исследования и разработки	92	46	426	46	68
деятельность административная и сопутствующие дополнительные услуги	546	421	1202	125	152

Продолжение

	Всего, единиц	в том числе			
		прибыльные		убыточные	
		единиц	сумма прибыли, млн. руб.	единиц	сумма убытка, млн. руб.
государственное управление и обеспечение военной безопас- ности; социальное обеспечение	5	4	1	1	0,0
образование	51	35	17	16	4
деятельность в области здравоохранения и социальных услуг	292	218	511	74	64
деятельность в области культуры, спорта, организации досуга и развлечений	107	76	137	31	90
предоставление прочих видов услуг	229	176	207	53	31
<b>Микропредприятия</b>					
Всего	10504	8049	29899	2455	5548
в том числе:					
сельское, лесное хозяйство, охота, рыболовство и рыбоводство	406	294	954	112	610
добыча полезных ископаемых	76	36	58	40	94
обрабатывающие производства	1182	920	1710	262	489
обеспечение электрической энергией, газом и паром; кондиционирование воздуха	55	39	138	16	97
водоснабжение; водоотведение, организация сбора и утилизации отходов, деятельность по ликвидации загрязнений	121	92	231	29	58
строительство	1241	969	2433	272	722
торговля оптовая и розничная; ремонт автотранспортных средств и мотоциклов	2547	2013	6866	534	1045
в том числе торговля:					
автотранспортными средствами и мотоциклами и их ремонт	275	215	880	60	117
оптовая, кроме торговли автотранспортными средствами и мотоциклами	1257	1008	3128	249	708

Окончание

	Всего, единиц	в том числе			
		прибыльные		убыточные	
		единиц	сумма прибыли, млн. руб.	единиц	сумма убытка, млн. руб.
розничная, кроме торговли автотранспортными средствами и мотоциклами	1015	790	2858	225	219
транспортировка и хранение	799	654	960	145	221
деятельность гостиниц и предприятий общественного питания	401	297	584	104	209
деятельность в области информации и связи	261	205	433	56	91
деятельность финансовая и страховая	67	50	7944	17	164
деятельность по операциям с недвижимым имуществом	1522	1126	4760	396	1299
деятельность профессиональная, научная и техническая	743	552	1661	191	193
из них научные исследования и разработки	85	41	41	44	36
деятельность административная и сопутствующие дополнительные услуги	449	340	657	109	70
государственное управление и обеспечение военной безопасности;					
социальное обеспечение	5	4	1	1	0,0
образование	49	34	17	15	4
деятельность в области здравоохранения и социальных услуг	261	189	300	72	60
деятельность в области культуры, спорта, организации досуга и развлечений	101	70	46	31	90
предоставление прочих видов услуг	218	165	147	53	31

**РАСПРЕДЕЛЕНИЕ ПРЕДПРИЯТИЙ ПО ФИНАНСОВЫМ РЕЗУЛЬТАТАМ  
ПО ВИДАМ ЭКОНОМИЧЕСКОЙ ДЕЯТЕЛЬНОСТИ В 2019 ГОДУ**

	Всего, единиц	в том числе			
		прибыльные		убыточные	
		единиц	сумма прибыли, млн. руб.	единиц	сумма убытка, млн. руб.
<b>Средние предприятия</b>					
Всего	193	158	8149	35	2510
в том числе:					
сельское, лесное хозяйство, охота, рыболовство и рыбоводство	22	19	892	3	183
добыча полезных ископаемых	3	3	197	–	–
обрабатывающие производства	64	54	2765	10	898
обеспечение электрической энергией, газом и паром; кондиционирование воздуха	2	1	130	1	45
водоснабжение; водоотведение, организация сбора и утилизации отходов, деятельность по ликвидации загрязнений	2	2	16	–	–
строительство	21	14	759	7	398
торговля оптовая и розничная; ремонт автотранспортных средств и мотоциклов	44	36	1136	8	76
в том числе торговля:					
автотранспортными средствами и мотоциклами и их ремонт	4	2	33	2	61
оптовая, кроме торговли автотранспортными средствами и мотоциклами	33	28	986	5	9
розничная, кроме торговли автотранспортными средствами и мотоциклами	7	6	117	1	6
транспортировка и хранение	9	9	443	–	–
деятельность гостиниц и предприятий общественного питания	1	1	15	–	–



	Всего, единиц	в том числе			
		прибыльные		убыточные	
		единиц	сумма прибыли, млн. руб.	единиц	сумма убытка, млн. руб.
деятельность в области информации и связи	2	2	38	–	–
деятельность финансовая и страховая	2	1	1	1	3
деятельность по операциям с недвижимым имуществом	10	7	923	3	875
деятельность профессиональная, научная и техническая	5	4	781	1	11
из них научные исследования и разработки	–	–	–	–	–
деятельность административная и сопутствующие дополнительные услуги	4	4	46	–	–
государственное управление и обеспечение военной безопасности; социальное обеспечение	–	–	–	–	–
образование	–	–	–	–	–
деятельность в области здравоохранения и социальных услуг	1	–	–	1	20
деятельность в области культуры, спорта, организации досуга и развлечений	1	1	9	–	–
предоставление прочих видов услуг	–	–	–	–	–
<b>Малые предприятия (включая микропредприятия)</b>					
Всего	14119	10855	55466	3264	12692
в том числе:					
сельское, лесное хозяйство, охота, рыболовство и рыбоводство	520	360	11768	160	1157
добыча полезных ископаемых	86	48	336	38	189
обрабатывающие производства	1727	1328	4640	399	1878
обеспечение электрической энергией, газом и паром; кондиционирование воздуха	80	49	293	31	176

	Всего, единиц	в том числе			
		прибыльные		убыточные	
		единиц	сумма прибыли, млн. руб.	единиц	сумма убытка, млн. руб.
водоснабжение; водоотведение, организация сбора и утилизации отходов, деятельность по ликвидации загрязнений	177	129	688	48	115
строительство	1804	1411	6169	393	3074
торговля оптовая и розничная; ремонт автотранспортных средств и мотоциклов	3368	2654	12616	714	2432
в том числе торговля автотранспортными средствами и мотоциклами и их ремонт	363	276	1389	87	202
оптовая, кроме торговли автотранспортными средствами и мотоциклами	1738	1384	4330	354	1795
розничная, кроме торговли автотранспортными средствами и мотоциклами	1267	994	6897	273	436
транспортировка и хранение	1146	925	2240	221	636
деятельность гостиниц и предприятий общественного питания	498	381	813	117	186
деятельность в области информации и связи	337	277	757	60	94
деятельность финансовая и страховая	97	72	1261	25	120
деятельность по операциям с недвижимым имуществом	1856	1391	6715	465	1617
деятельность профессиональная, научная и техническая	894	653	4291	241	334
из них научные исследования и разработки	96	41	298	55	68
деятельность административная и сопутствующие дополнительные услуги	698	545	1642	153	277

Продолжение

	Всего, единиц	в том числе			
		прибыльные		убыточные	
		единиц	сумма прибыли, млн. руб.	единиц	сумма убытка, млн. руб.
государственное управление и обеспечение военной безопасности; социальное обеспечение	4	4	3	–	–
образование	57	37	15	20	5
деятельность в области здравоохранения и социальных услуг	358	273	731	85	99
деятельность в области культуры, спорта, организации досуга и развлечений	133	97	187	36	266
предоставление прочих видов услуг	279	221	300	58	35
<b>Микропредприятия</b>					
Всего	12615	9697	41654	2918	7158
в том числе:					
сельское, лесное хозяйство, охота, рыболовство и рыбоводство	447	309	10654	138	340
добыча полезных ископаемых	70	37	152	33	164
обрабатывающие производства	1421	1086	2160	335	1341
обеспечение электрической энергией, газом и паром; кондиционирование воздуха	63	37	78	26	80
водоснабжение; водоотведение, организация сбора и утилизации отходов, деятельность по ликвидации загрязнений	142	104	168	38	75
строительство	1627	1281	3836	346	885
торговля оптовая и розничная; ремонт автотранспортных средств и мотоциклов	3059	2418	10316	641	1372

Окончание

	Всего, единиц	в том числе			
		прибыльные		убыточные	
		единиц	сумма прибыли, млн. руб.	единиц	сумма убытка, млн. руб.
в том числе торговля					
автотранспортными средствами и мотоциклами и их ремонт	333	253	1129	80	158
оптовая, кроме торговли автотранспортными средствами и мотоциклами	1563	1248	2621	315	933
розничная, кроме торговли автотранспортными средствами и мотоциклами	1163	917	6566	246	281
транспортировка и хранение	1042	850	1295	192	248
деятельность гостиниц и предприятий общественного питания	442	338	595	104	159
деятельность в области информации и связи	301	247	385	54	56
деятельность финансовая и страховая	85	63	1136	22	93
деятельность по операциям с недвижимым имуществом	1705	1273	6101	432	1524
деятельность профессиональная, научная и техническая	852	617	3142	235	213
из них научные исследования и разработки	90	37	17	53	49
деятельность административная и сопутствующие дополнительные услуги	590	458	811	132	226
государственное управление и обеспечение военной безопасности; социальное обеспечение	4	4	3	–	–
образование	54	35	14	19	5
деятельность в области здравоохранения и социальных услуг	318	238	436	80	81
деятельность в области культуры, спорта, организации досуга и развлечений	127	91	87	36	266
предоставление прочих видов услуг	266	211	285	55	32

**ВНЕОБОРОТНЫЕ АКТИВЫ**  
**ПО ВИДАМ ЭКОНОМИЧЕСКОЙ ДЕЯТЕЛЬНОСТИ В 2018 ГОДУ**  
(на конец отчетного года)

	Всего, млн. рублей	в том числе, в %	
		материальные внеоборотные активы	нематериальные, финансовые и другие внеоборотные активы
<b>Средние предприятия</b>			
Всего	55708	67,3	32,7
в том числе:			
сельское, лесное хозяйство, охота, рыболовство и рыбоводство	15725	96,1	3,9
добыча полезных ископаемых	1001	82,2	17,8
обрабатывающие производства	14671	54,7	45,3
обеспечение электрической энергией, газом и паром; кондиционирование воздуха	190	99,9	0,1
водоснабжение; водоотведение, организация сбора и утилизации отходов, деятельность по ликвидации загрязнений	152	98,9	1,1
строительство	10108	58,0	42,0
торговля оптовая и розничная; ремонт автотранспортных средств и мотоциклов	6573	15,9	84,1
в том числе торговля:			
автотранспортными средствами и мотоциклами и их ремонт	10	46,3	53,7
оптовая, кроме торговли автотранспортными средствами и мотоциклами	5764	4,4	95,6
розничная, кроме торговли автотранспортными средствами и мотоциклами	799	98,4	1,6
транспортировка и хранение	678	80,0	20,0

	Всего, млн. рублей	в том числе, в %	
		материальные внеоборотные активы	нематериальные, финансовые и другие внеоборотные активы
деятельность гостиниц и предприятий общественного питания	2	100	–
деятельность в области информации и связи	1	100	–
деятельность финансовая и страховая	23	–	100
деятельность по операциям с недвижимым имуществом	833	68,1	31,9
деятельность профессиональная, научная и техническая	1714	93,6	6,4
из них научные исследования и разработки	–	–	–
деятельность административная и сопутствующие дополнительные услуги	–	–	–
государственное управление и обеспечение военной безопасности; социальное обеспечение	–	–	–
образование	–	–	–
деятельность в области здравоохранения и социальных услуг	–	–	–
деятельность в области культуры, спорта, организации досуга и развлечений	4037	87,9	12,1
предоставление прочих видов услуг	–	–	–
<b>Малые предприятия (включая микропредприятия)</b>			
Всего	206942	62,7	37,3
в том числе:			
сельское, лесное хозяйство, охота, рыболовство и рыбоводство	10951	90,6	9,4

Продолжение

	Всего, млн. рублей	в том числе, в %	
		материальные внеоборотные активы	нематериальные, финансовые и другие внеоборотные активы
добыча полезных ископаемых	1491	61,0	39,0
обрабатывающие производства	16580	84,1	15,9
обеспечение электрической энергией, газом и паром; кондиционирование воздуха	2633	87,2	12,8
водоснабжение; водоотведение, организация сбора и утилизации отходов, деятельность по ликвидации загрязнений	1667	80,8	19,2
строительство	23214	41,0	59,0
торговля оптовая и розничная; ремонт автотранспортных средств и мотоциклов	11121	84,7	15,3
в том числе торговля:			
автотранспортными средствами и мотоциклами и их ремонт	1068	68,9	31,1
оптовая, кроме торговли автотранспортными средствами и мотоциклами	7694	90,8	9,2
розничная, кроме торговли автотранспортными средствами и мотоциклами	2360	72,2	27,8
транспортировка и хранение	8767	88,0	12,0
деятельность гостиниц и предприятий общественного питания	1469	94,7	5,3
деятельность в области информации и связи	542	97,5	2,5
деятельность финансовая и страховая	36496	29,2	70,8
деятельность по операциям с недвижимым имуществом	62373	79,0	21,0
деятельность профессиональная, научная и техническая	23862	33,4	66,6
из них научные исследования и разработки	328	74,0	26,0

	Всего, млн. рублей	в том числе, в %	
		материальные внеоборотные активы	нематериальные, финансовые и другие внеоборотные активы
деятельность административная и сопутствующие дополнительные услуги	3935	83,8	16,2
государственное управление и обеспечение военной безопасности; социальное обеспечение образование	–	–	–
	28	99,6	0,4
деятельность в области здравоохранения и социальных услуг	790	77,7	22,3
деятельность в области культуры, спорта, организации досуга и развлечений	727	94,4	5,6
предоставление прочих видов услуг	295	95,0	5,0
<b>Микропредприятия</b>			
Всего	138806	61,8	38,2
в том числе:			
сельское, лесное хозяйство, охота, рыболовство и рыбоводство	2991	89,1	10,9
добыча полезных ископаемых	927	55,6	44,4
обрабатывающие производства	6310	90,4	9,6
обеспечение электрической энергией, газом и паром; кондиционирование воздуха	1122	81,7	18,3
водоснабжение; водоотведение, организация сбора и утилизации отходов, деятельность по ликвидации загрязнений	771	60,6	39,4
строительство	16239	37,7	62,3
торговля оптовая и розничная; ремонт автотранспортных средств и мотоциклов	14615	95,0	5,0
в том числе торговля:			
автотранспортными средствами и мотоциклами и их ремонт	444	88,2	11,8



	Всего, млн. рублей	в том числе, в %	
		материальные внеоборотные активы	нематериальные, финансовые и другие внеоборотные активы
оптовая, кроме торговли автотранспортными средствами и мотоциклами	6077	94,4	5,6
розничная, кроме торговли автотранспортными средствами и мотоциклами	8094	95,8	4,2
транспортировка и хранение	4095	88,4	11,6
деятельность гостиниц и пред- общественного питания	1077	93,3	6,7
деятельность в области информации и связи	282	95,4	4,6
деятельность финансовая и страховая	30529	29,7	70,3
деятельность по операциям с недвижимым имуществом	43699	80,8	19,2
деятельность профессиональная, научная и техническая	13103	27,6	72,4
из них научные исследования и разработки	127	77,4	22,6
деятельность административная и сопутствующие дополнительные услуги	2135	79,4	20,6
государственное управление и обеспечение военной безопас- ности; социальное обеспечение	–	–	–
образование	24	99,5	0,5
деятельность в области здравоохранения и социальных услуг	313	98,2	1,8
деятельность в области культуры, спорта, организации досуга и развлечений	347	88,3	11,7
предоставление прочих видов услуг	228	98,0	2,0

**ВНЕОБОРОТНЫЕ АКТИВЫ**  
**ПО ВИДАМ ЭКОНОМИЧЕСКОЙ ДЕЯТЕЛЬНОСТИ В 2019 ГОДУ**  
(на конец отчетного года)

	Всего, млн. рублей	в том числе, в %	
		материальные внеоборотные активы	нематериальные, финансовые и другие внеоборотные активы
<b>Средние предприятия</b>			
Всего	42924	62,2	37,8
в том числе:			
сельское, лесное хозяйство, охота, рыболовство и рыбоводство	9722	96,8	3,2
добыча полезных ископаемых	475	79,9	20,1
обрабатывающие производства	13015	52,0	48,0
обеспечение электрической энергией, газом и паром; кондиционирование воздуха	289	99,7	0,3
водоснабжение; водоотведение, организация сбора и утилизации отходов, деятельность по ликвидации загрязнений	87	98,3	1,7
строительство	6078	33,6	66,4
торговля оптовая и розничная; ремонт автотранспортных средств и мотоциклов	1731	77,4	22,6
в том числе торговля:			
автотранспортными средствами и мотоциклами и их ремонт	151	76,5	23,5
оптовая, кроме торговли автотранспортными средствами и мотоциклами	780	54,9	45,1
розничная, кроме торговли автотранспортными средствами и мотоциклами	799	99,4	0,6
транспортировка и хранение	1595	96,6	3,4
деятельность гостиниц и предприятий общественного питания	3	100,0	–

	Всего, млн. рублей	в том числе, в %	
		материальные внеоборотные активы	нематериальные, финансовые и другие внеоборотные активы
деятельность в области информации и связи	27	100,0	–
деятельность финансовая и страховая	15	99,8	0,2
деятельность по операциям с недвижимым имуществом	9253	45,6	54,4
деятельность профессиональная, научная и техническая	547	93,7	6,3
из них научные исследования и разработки	–	–	–
деятельность административная и сопутствующие дополнительные услуги	12	98,3	1,7
государственное управление и обеспечение военной безопасности; социальное обеспечение	–	–	–
образование	–	–	–
деятельность в области здравоохранения и социальных услуг	23	83,2	16,8
деятельность в области культуры, спорта, организации досуга и развлечений	49	99,6	0,4
предоставление прочих видов услуг	–	–	–
<b>Малые предприятия (включая микропредприятия)</b>			
Всего	239017	75,2	24,8
в том числе:			
сельское, лесное хозяйство, охота, рыболовство и рыбоводство	11868	90,9	9,1
добыча полезных ископаемых	1719	53,1	46,9
обрабатывающие производства	44285	95,9	4,1
обеспечение электрической энергией, газом и паром; кондиционирование воздуха	2987	79,7	20,3

	Всего, млн. рублей	в том числе, в %	
		материальные внеоборотные активы	нематериальные, финансовые и другие внеоборотные активы
водоснабжение; водоотведение, организация сбора и утилизации отходов, деятельность по ликвидации загрязнений	1386	95,7	4,3
строительство	37918	73,1	26,9
торговля оптовая и розничная; ремонт автотранспортных средств и мотоциклов	23339	92,1	7,9
в том числе торговля:			
автотранспортными средствами и мотоциклами и их ремонт	1157	69,9	30,1
оптовая, кроме торговли автотранспортными средствами и мотоциклами	20196	93,3	6,7
розничная, кроме торговли автотранспортными средствами и мотоциклами	1986	92,4	7,6
транспортировка и хранение	8477	84,1	15,9
деятельность гостиниц и предприятий общественного питания	1727	95,6	4,4
деятельность в области информации и связи	625	91,7	8,3
деятельность финансовая и страховая	8943	19,5	80,5
деятельность по операциям с недвижимым имуществом	58246	72,9	27,1
деятельность профессиональная, научная и техническая	30868	42,7	57,3
из них научные исследования и разработки	315	61,6	38,4
деятельность административная и сопутствующие дополнительные услуги	4610	89,4	10,6

Продолжение

	Всего, млн. рублей	в том числе, в %	
		материальные внеоборотные активы	нематериальные, финансовые и другие внеоборотные активы
государственное управление и обеспечение военной безопасности;	–	–	–
социальное обеспечение	–	–	–
образование	23	99,5	0,5
деятельность в области здравоохранения и социальных услуг	943	81,3	18,7
деятельность в области культуры, спорта, организации досуга и развлечений	589	94,9	5,1
предоставление прочих видов услуг	464	91,1	8,9
<b>Микропредприятия</b>			
Всего	172306	77,0	23,0
в том числе:			
сельское, лесное хозяйство, охота, рыболовство и рыбоводство	4010	86,4	13,6
добыча полезных ископаемых	1013	56,2	43,8
обрабатывающие производства	37371	96,7	3,3
обеспечение электрической энергией, газом и паром; кондиционирование воздуха	1237	82,9	17,1
водоснабжение; водоотведение, организация сбора и утилизации отходов, деятельность по ликвидации загрязнений	470	91,9	8,1
строительство	16628	74,7	25,3
торговля оптовая и розничная; ремонт автотранспортных средств и мотоциклов	20680	92,8	7,2
в том числе торговля:			
торговля автотранспортными средствами и мотоциклами и их ремонт	743	93,0	7,0

Окончание

	Всего, млн. рублей	в том числе, в %	
		материальные внеоборотные активы	нематериальные, финансовые и другие внеоборотные активы
оптовая, кроме торговли автотранспортными средствами и мотоциклами	18528	92,9	7,1
розничная, кроме торговли автотранспортными средствами и мотоциклами	1408	90,9	9,1
транспортировка и хранение	4672	82,4	17,6
деятельность гостиниц и предприятий общественного питания	1163	93,7	6,3
деятельность в области информации и связи	342	85,3	14,7
деятельность финансовая и страховая	8055	11,9	88,1
деятельность по операциям с недвижимым имуществом	51526	76,7	23,3
деятельность профессиональная, научная и техническая	21020	47,8	52,2
из них научные исследования и разработки	227	66,2	33,8
деятельность административная и сопутствующие дополнительные услуги	3029	87,8	12,2
государственное управление и обеспечение военной безопас- ности; социальное обеспечение образование	—	—	—
	20	99,5	0,5
деятельность в области здраво- охранения и социальных услуг	388	98,8	1,2
деятельность в области культуры, спорта, организации досуга и развлечений	300	90,2	9,8
предоставление прочих видов услуг	382	95,6	4,4

**ОБОРОТНЫЕ АКТИВЫ**  
**ПО ВИДАМ ЭКОНОМИЧЕСКОЙ ДЕЯТЕЛЬНОСТИ В 2018 ГОДУ**  
(на конец отчетного года; млн. рублей)

	Всего	в том числе		
		запасы	денежные средства и денежные эквиваленты	финансовые и другие оборотные активы
<b>Средние предприятия</b>				
Всего	87977	21616	9669	56692
в том числе:				
сельское, лесное хозяйство, охота, рыболовство и рыбоводство	9436	5508	220	3708
добыча полезных ископаемых	2110	619	985	506
обрабатывающие производства	18707	8264	1079	9364
обеспечение электрической энергией, газом и паром; кондиционирование воздуха	213	15	23	174
водоснабжение; водоотведение, организация сбора и утилизации отходов, деятельность по ликвидации загрязнений	182	8	64	110
строительство	13441	2811	506	10124
торговля оптовая и розничная; ремонт автотранспортных средств и мотоциклов	35049	3016	6372	25662
в том числе торговля:				
автотранспортными средствами и мотоциклами и их ремонт	385	125	79	181
оптовая, кроме торговли автотранспортными средствами и мотоциклами	32712	2618	6239	23855
розничная, кроме торговли автотранспортными средствами и мотоциклами	1953	273	54	1626

	Всего	в том числе		
		запасы	денежные средства и денежные эквиваленты	финансовые и другие оборотные активы
транспортировка и хранение	486	32	22	431
деятельность гостиниц и предприятий общественного питания	31	4	1	26
деятельность в области информации и связи	234	77	26	130
деятельность финансовая и страховая	472	–	0,0	472
деятельность по операциям с недвижимым имуществом	3709	256	59	3394
деятельность профессиональная, научная и техническая	1869	173	286	1410
из них научные исследования и разработки	–	–	–	–
деятельность административная и сопутствующие дополнительные услуги	2	–	0,0	2
государственное управление и обеспечение военной безопасности; социальное обеспечение	–	–	–	–
образование	–	–	–	–
деятельность в области здравоохранения и социальных услуг	–	–	–	–
деятельность в области культуры, спорта, организации досуга и развлечений	2037	832	25	1180
предоставление прочих видов услуг	–	–	–	–
<b>Малые предприятия (включая микропредприятия)</b>				
Всего	331276	67125	23120	241031
в том числе:				
сельское, лесное хозяйство, охота, рыболовство и рыбоводство	16201	6191	623	9387



Продолжение

	Всего	в том числе		
		запасы	денежные средства и денежные эквиваленты	финансовые и другие оборотные активы
добыча полезных ископаемых	1759	502	182	1075
обрабатывающие производства	40855	14039	2366	24449
обеспечение электрической энергией, газом и паром; кондиционирование воздуха	2013	277	224	1511
водоснабжение; водоотведение, организация сбора и утилизации отходов, деятельность по ликвидации загрязнений	4497	536	457	3504
строительство	52335	9531	2899	39906
торговля оптовая и розничная; ремонт автотранспортных средств и мотоциклов	100243	22725	4591	72927
в том числе торговля:				
автотранспортными средствами и мотоциклами и их ремонт	11130	4152	510	6467
оптовая, кроме торговли автотранспортными средствами и мотоциклами	75960	13038	2938	59984
розничная, кроме торговли автотранспортными средствами и мотоциклами	13153	5534	1143	6476
транспортировка и хранение	15264	2613	1511	11140
деятельность гостиниц и предприятий общественного питания	3450	808	499	2142
деятельность в области информации и связи	1964	175	377	1413
деятельность финансовая и страховая	19919	1414	627	17878
деятельность по операциям с недвижимым имуществом	44278	5875	3728	34675

	Всего	в том числе		
		запасы	денежные средства и денежные эквиваленты	финансовые и другие оборотные активы
деятельность профессиональная, научная и техническая	18785	1254	3974	13557
из них научные исследования и разработки	1441	135	480	826
деятельность административная и сопутствующие дополнительные услуги	6809	658	644	5508
государственное управление и обеспечение военной безопасности; социальное обеспечение	16	4	2	9
образование	44	4	8	32
деятельность в области здравоохранения и социальных услуг	1348	151	256	941
деятельность в области культуры, спорта, организации досуга и развлечений	855	182	53	620
предоставление прочих видов услуг	642	186	99	358
<b>Микропредприятия</b>				
Всего	254193	34566	25093	194535
в том числе:				
сельское, лесное хозяйство, охота, рыболовство и рыбоводство	6472	2093	244	4135
добыча полезных ископаемых	676	183	26	467
обрабатывающие производства	14582	4514	890	9177
обеспечение электрической энергией, газом и паром; кондиционирование воздуха	544	71	144	330

Продолжение

	Всего	в том числе		
		запасы	денежные средства и денежные эквиваленты	финансовые и другие оборотные активы
водоснабжение; водоотведение, организация сбора и утилизации отходов, деятельность по ликвидации загрязнений	1714	132	100	1482
строительство	24608	4119	1468	19021
торговля оптовая и розничная; ремонт автотранспортных средств и мотоциклов	125151	14759	13152	97239
в том числе торговля:				
автотранспортными средствами и мотоциклами и их ремонт	4822	1946	322	2554
оптовая, кроме торговли автотранспортными средствами и мотоциклами	33308	7134	1926	24248
розничная, кроме торговли автотранспортными средствами и мотоциклами	87020	5679	10904	70437
транспортировка и хранение	10161	2041	681	7439
деятельность гостиниц и предприятий общественного питания	2501	523	349	1629
деятельность в области информации и связи	1372	128	274	970
деятельность финансовая и страховая	15856	903	585	14368
деятельность по операциям с недвижимым имуществом	31910	3742	3068	25100

Окончание

	Всего	в том числе		
		запасы	денежные средства и денежные эквиваленты	финансовые и другие оборотные активы
деятельность профессиональная, научная и техническая	12886	482	3364	9039
из них научные исследования и разработки	252	36	50	166
деятельность административная и сопутствующие дополнительные услуги	3752	481	452	2818
государственное управление и обеспечение военной безопасности; социальное обеспечение	16	4	2	9
образование	73	34	8	31
деятельность в области здравоохранения и социальных услуг	838	103	171	564
деятельность в области культуры, спорта, организации досуга и развлечений	541	102	41	398
предоставление прочих видов услуг	541	150	72	320

**ОБОРОТНЫЕ АКТИВЫ**  
**ПО ВИДАМ ЭКОНОМИЧЕСКОЙ ДЕЯТЕЛЬНОСТИ В 2019 ГОДУ**  
(на конец отчетного года; млн. рублей)

	Всего	в том числе		
		запасы	денежные средства и денежные эквиваленты	финансовые и другие оборотные активы
<b>Средние предприятия</b>				
Всего	84422	26174	4239	54010
в том числе:				
сельское, лесное хозяйство, охота, рыболовство и рыбоводство	7475	3890	133	3452
добыча полезных ископаемых	1723	431	892	400
обрабатывающие производства	26106	8357	1253	16496
обеспечение электрической энергией, газом и паром; кондиционирование воздуха	291	12	42	238
водоснабжение; водоотведение, организация сбора и утилизации отходов, деятельность по ликвидации загрязнений	128	7	11	111
строительство	12344	3467	398	8479
торговля оптовая и розничная; ремонт автотранспортных средств и мотоциклов	16320	5066	841	10412
в том числе торговля:				
автотранспортными средствами и мотоциклами и их ремонт	1878	839	97	942
оптовая, кроме торговли автотранспортными средствами и мотоциклами	13872	3965	708	9198
розничная, кроме торговли автотранспортными средствами и мотоциклами	570	262	36	272

	Всего	в том числе		
		запасы	денежные средства и денежные эквиваленты	финансовые и другие оборотные активы
транспортировка и хранение	2220	410	167	1644
деятельность гостиниц и предприятий общественного питания	36	5	2	29
деятельность в области информации и связи	492	106	266	120
деятельность финансовая и страховая	2392	212	23	2157
деятельность по операциям с недвижимым имуществом	11510	3939	205	7366
деятельность профессиональная, научная и техническая	2675	52	2	2621
из них научные исследования и разработки	—	—	—	—
деятельность административная и сопутствующие дополнительные услуги	89	11	4	75
государственное управление и обеспечение военной безопасности;	—	—	—	—
социальное обеспечение образования	—	—	—	—
деятельность в области здравоохранения и социальных услуг	97	2	1	95
деятельность в области культуры, спорта, организации досуга и развлечений	523	207	0,0	316
предоставление прочих видов услуг	—	—	—	—
<b>Малые предприятия (включая микропредприятия)</b>				
Всего	366830	89420	28332	249077
в том числе:				
сельское, лесное хозяйство, охота, рыболовство и рыбоводство	40137	10187	686	29263

Продолжение

	Всего	в том числе		
		запасы	денежные средства и денежные эквиваленты	финансовые и другие оборотные активы
добыча полезных ископаемых	2474	750	145	1579
обрабатывающие производства	46602	16253	2500	27850
обеспечение электрической энергией, газом и паром; кондиционирование воздуха	5576	3465	165	1946
водоснабжение; водоотведение, организация сбора и утилизации отходов, деятельность по ликвидации загрязнений	4493	597	433	3464
строительство	71582	14777	4764	52041
торговля оптовая и розничная; ремонт автотранспортных средств и мотоциклов	86166	31727	9992	44447
в том числе торговля:				
автотранспортными средствами и мотоциклами и их ремонт	8608	2302	492	5814
оптовая, кроме торговли автотранспортными средствами и мотоциклами	47245	14151	2111	30983
розничная, кроме торговли автотранспортными средствами и мотоциклами	30313	15273	7389	7651
транспортировка и хранение	14862	1787	1556	11520
деятельность гостиниц и предприятий общественного питания	4089	753	561	2775
деятельность в области информации и связи	1737	195	245	1297
деятельность финансовая и страховая	6002	270	658	5074
деятельность по операциям с недвижимым имуществом	44012	4565	3234	36213

	Всего	в том числе		
		запасы	денежные средства и денежные эквиваленты	финансовые и другие оборотные активы
деятельность профессиональная, научная и техническая	27555	2475	1582	23498
из них научные исследования и разработки	1485	254	415	816
деятельность административная и сопутствующие дополнительные услуги	7614	1056	1073	5484
государственное управление и обеспечение военной безопасности; социальное обеспечение	66	37	8	21
образование	58	5	11	42
деятельность в области здравоохранения и социальных услуг	1750	205	402	1142
деятельность в области культуры, спорта, организации досуга и развлечений	1259	116	173	971
предоставление прочих видов услуг	796	200	146	450
<b>Микропредприятия</b>				
Всего	235739	49477	20856	165406
в том числе:				
сельское, лесное хозяйство, охота, рыболовство и рыбоводство	28798	6077	269	22452
добыча полезных ископаемых	1206	203	56	947
обрабатывающие производства	22610	6964	1117	14530
обеспечение электрической энергией, газом и паром; кондиционирование воздуха	726	168	42	516



Продолжение

	Всего	в том числе		
		запасы	денежные средства и денежные эквиваленты	финансовые и другие оборотные активы
водоснабжение; водоотведение, организация сбора и утилизации отходов, деятельность по ликвидации загрязнений	1305	213	148	944
строительство	39332	5639	3150	30543
торговля оптовая и розничная; ремонт автотранспортных средств и мотоциклов	60236	23011	8884	28340
в том числе торговля:				
автотранспортными средствами и мотоциклами и их ремонт	4696	1350	420	2926
оптовая, кроме торговли автотранспортными средствами и мотоциклами	29677	8181	1424	20073
розничная, кроме торговли автотранспортными средствами и мотоциклами	25862	13480	7041	5341
транспортировка и хранение	10017	1169	937	7911
деятельность гостиниц и предприятий общественного питания	3210	486	367	2358
деятельность в области информации и связи	1037	147	134	756
деятельность финансовая и страховая	3700	109	555	3036
деятельность по операциям с недвижимым имуществом	35590	2728	2753	30108

---

Окончание

	Всего	в том числе		
		запасы	денежные средства и денежные эквиваленты	финансовые и другие оборотные активы
деятельность профессиональная, научная и техническая	20087	1433	1107	17547
из них научные исследования и разработки	375	43	71	260
деятельность административная и сопутствующие дополнительные услуги	4831	666	778	3387
государственное управление и обеспечение военной безопасности; социальное обеспечение	66	37	8	21
образование	55	4	10	41
деятельность в области здравоохранения и социальных услуг	1116	147	289	680
деятельность в области культуры, спорта, организации досуга и развлечений	1113	106	124	884
предоставление прочих видов услуг	704	174	128	403

**ИСТОЧНИКИ ОБРАЗОВАНИЯ ИМУЩЕСТВА  
ПО ВИДАМ ЭКОНОМИЧЕСКОЙ ДЕЯТЕЛЬНОСТИ В 2018 ГОДУ**  
(на конец отчетного года; млн. рублей)

	Капитал и резервы	Долгосрочные обязательства	Краткосрочные обязательства
<b>Средние предприятия</b>			
Всего	38260	27639	77787
в том числе:			
сельское, лесное хозяйство, охота, рыболовство и рыбоводство	13410	7789	3960
добыча полезных ископаемых	1886	70	1156
обрабатывающие производства	12224	3744	17410
обеспечение электрической энергией, газом и паром; кондиционирование воздуха	192	8	203
водоснабжение; водоотведение, организация сбора и утилизации отходов, деятельность по ликвидации загрязнений	177	1	156
строительство	2755	7738	13057
торговля оптовая и розничная; ремонт автотранспортных средств и мотоциклов	12926	1782	26914
в том числе торговля:			
автотранспортными средствами и мотоциклами и их ремонт	191	49	154
оптовая, кроме торговли автотранспортными средствами и мотоциклами	11848	1687	24942
розничная, кроме торговли автотранспортными средствами и мотоциклами	887	46	1819
транспортировка и хранение	449	233	482
деятельность гостиниц и предприятий общественного питания	5	–	28
деятельность в области информации и связи	15	61	158
деятельность финансовая и страховая	226	–	269
деятельность по операциям с недвижимым имуществом	-4509	250	8802

	Капитал и резервы	Долгосрочные обязательства	Краткосрочные обязательства
деятельность профессиональная, научная и техническая	494	1	3087
из них научные исследования и разработки	–	–	–
деятельность административная и сопутствующие дополнительные услуги	2	–	0,1
государственное управление и обеспечение военной безопасности; социальное обеспечение	–	–	–
образование	–	–	–
деятельность в области здравоохранения и социальных услуг	–	–	–
деятельность в области культуры, спорта, организации досуга и развлечений	-1990	5961	2103
предоставление прочих видов услуг	–	–	–
<b>Малые предприятия (включая микропредприятия)</b>			
Всего	99519	115561	323138
в том числе:			
сельское, лесное хозяйство, охота, рыболовство и рыбоводство	6756	6835	13560
добыча полезных ископаемых	496	1036	1718
обрабатывающие производства	12794	10374	34267
обеспечение электрической энергией, газом и паром; кондиционирование воздуха	357	1118	3171
водоснабжение; водоотведение, организация сбора и утилизации отходов, деятельность по ликвидации загрязнений	1356	962	3845
строительство	4265	11569	59715

	Капитал и резервы	Долгосрочные обязательства	Краткосрочные обязательства
торговля оптовая и розничная; ремонт автотранспортных средств и мотоциклов	19823	9476	82065
в том числе торговля:			
автотранспортными средствами и мотоциклами и их ремонт	3810	1402	6985
оптовая, кроме торговли автотранспортными средствами и мотоциклами	10023	6988	66643
розничная, кроме торговли автотранспортными средствами и мотоциклами	5990	1086	8437
транспортировка и хранение	2713	6904	14414
деятельность гостиниц и предприятий общественного питания	1754	799	2366
деятельность в области информации и связи	1323	199	985
деятельность финансовая и страховая	10104	28426	17885
деятельность по операциям с недвижимым имуществом	24099	31140	51412
деятельность профессиональная, научная и техническая	9290	3476	29882
из них научные исследования и разработки	964	76	730
деятельность административная и сопутствующие дополнительные услуги	2685	2307	5751
государственное управление и обеспечение военной безопасности; социальное обеспечение	1	–	15
образование	16	11	45

Продолжение

	Капитал и резервы	Долгосрочные обязательства	Краткосрочные обязательства
деятельность в области здравоохранения и социальных услуг	1230	308	600
деятельность в области культуры, спорта, организации досуга и развлечений	65	451	1066
предоставление прочих видов услуг	392	169	376
<b>Микропредприятия</b>			
Всего	67498	71149	254352
в том числе:			
сельское, лесное хозяйство, охота, рыболовство и рыбоводство	983	1460	7020
добыча полезных ископаемых	-34	752	886
обрабатывающие производства	4563	3435	12893
обеспечение электрической энергией, газом и паром; кондиционирование воздуха	167	730	770
водоснабжение; водоотведение, организация сбора и утилизации отходов, деятельность по ликвидации загрязнений	305	629	1551
строительство	4264	8525	28059
торговля оптовая и розничная; ремонт автотранспортных средств и мотоциклов	14911	6892	117962
в том числе торговля:			
автотранспортными средствами и мотоциклами и их ремонт	1234	772	3261
оптовая, кроме торговли автотранспортными средствами и мотоциклами	4859	5418	29108
розничная, кроме торговли автотранспортными средствами и мотоциклами	8818	703	85594

---

Окончание

	Капитал и резервы	Долгосрочные обязательства	Краткосрочные обязательства
транспортировка и хранение	2290	2417	9550
деятельность гостиниц и предприятий общественного питания	1079	687	1812
деятельность в области информации и связи	769	148	738
деятельность финансовая и страховая	10360	21184	14841
деятельность по операциям с недвижимым имуществом	20038	21281	34290
деятельность профессиональная, научная и техническая	5533	1083	19373
из них научные исследования и разработки	83	76	220
деятельность административная и сопутствующие дополнительные услуги	1467	1404	3015
государственное управление и обеспечение военной безопасности; социальное обеспечение	1	–	15
образование	43	11	43
деятельность в области здравоохранения и социальных услуг	545	212	394
деятельность в области культуры, спорта, организации досуга и развлечений	-70	131	828
предоставление прочих видов услуг	286	169	314

**ИСТОЧНИКИ ОБРАЗОВАНИЯ ИМУЩЕСТВА  
ПО ВИДАМ ЭКОНОМИЧЕСКОЙ ДЕЯТЕЛЬНОСТИ В 2019 ГОДУ**  
(на конец отчетного года; млн. рублей)

	Капитал и резервы	Долгосрочные обязательства	Краткосрочные обязательства
<b>Средние предприятия</b>			
Всего	32999	25980	68368
в том числе:			
сельское, лесное хозяйство, охота, рыболовство и рыбоводство	8408	4794	3995
добыча полезных ископаемых	1699	32	467
обрабатывающие производства	12823	3645	22653
обеспечение электрической энергией, газом и паром; кондиционирование воздуха	256	98	227
водоснабжение; водоотведение, организация сбора и утилизации отходов, деятельность по ликвидации загрязнений	107	9	99
строительство	2868	3078	12476
торговля оптовая и розничная; ремонт автотранспортных средств и мотоциклов	4833	2969	10249
в том числе торговля:			
автотранспортными средствами и мотоциклами и их ремонт	975	41	1014
оптовая, кроме торговли автотранспортными средствами и мотоциклами	2778	2903	8971
розничная, кроме торговли автотранспортными средствами и мотоциклами	1081	25	263
транспортировка и хранение	1367	972	1476
деятельность гостиниц и предприятий общественного питания	6	–	32
деятельность в области информации и связи	87	235	197
деятельность финансовая и страховая	132	–	2276
деятельность по операциям с недвижимым имуществом	-1026	9911	11879



	Капитал и резервы	Долгосрочные обязательства	Краткосрочные обязательства
деятельность профессиональная, научная и техническая	1200	0,4	2022
из них научные исследования и разработки	–	–	–
деятельность административная и сопутствующие дополнительные услуги	74	–	27
государственное управление и обеспечение военной безопасности; социальное обеспечение	–	–	–
образование	–	–	–
деятельность в области здравоохранения и социальных услуг	102	–	18
деятельность в области культуры, спорта, организации досуга и развлечений	61	236	274
предоставление прочих видов услуг	–	–	–
<b>Малые предприятия (включая микропредприятия)</b>			
Всего			
в том числе:	121612	124910	359324
сельское, лесное хозяйство, охота, рыболовство и рыбоводство	893	7760	43352
добыча полезных ископаемых	609	1478	2107
обрабатывающие производства	30490	22236	38161
обеспечение электрической энергией, газом и паром; кондиционирование воздуха	1644	612	6307
водоснабжение; водоотведение, организация сбора и утилизации отходов, деятельность по ликвидации загрязнений	1607	554	3719
строительство	8590	15064	85845

	Капитал и резервы	Долгосрочные обязательства	Краткосрочные обязательства
торговля оптовая и розничная; ремонт автотранспортных средств и мотоциклов	23993	10401	75111
в том числе торговля:			
автотранспортными средствами и мотоциклами и их ремонт	3078	1722	4965
оптовая, кроме торговли автотранспортными средствами и мотоциклами	7818	7118	52505
розничная, кроме торговли автотранспортными средствами и мотоциклами	13097	1561	17641
транспортировка и хранение	3358	7176	12805
деятельность гостиниц и предприятий общественного питания	1597	1287	2932
деятельность в области информации и связи	1267	281	814
деятельность финансовая и страховая	2865	5537	6542
деятельность по операциям с недвижимым имуществом	25028	27151	50079
деятельность профессиональная, научная и техническая	14081	21164	23179
из них научные исследования и разработки	992	194	614
деятельность административная и сопутствующие дополнительные услуги	3314	2786	6124
государственное управление и обеспечение военной безопасности; социальное обеспечение	3	—	63
образование	9	9	63
деятельность в области здравоохранения и социальных услуг	1543	394	756

Продолжение

	Капитал и резервы	Долгосрочные обязательства	Краткосрочные обязательства
деятельность в области культуры, спорта, организации досуга и развлечений	127	776	945
предоставление прочих видов услуг	594	245	421
<b>Микропредприятия</b>			
Всего	83856	93579	230611
в том числе:			
сельское, лесное хозяйство, охота, рыболовство и рыбоводство	-4589	1875	35521
добыча полезных ископаемых	77	1040	1101
обрабатывающие производства	22695	18403	18884
обеспечение электрической энергией, газом и паром; кондиционирование воздуха	112	76	1776
водоснабжение; водоотведение, организация сбора и утилизации отходов, деятельность по ликвидации загрязнений	290	356	1130
строительство	8338	9821	37800
торговля оптовая и розничная; ремонт автотранспортных средств и мотоциклов	16344	7060	57511
в том числе торговля:			
автотранспортными средствами и мотоциклами и их ремонт	1405	1068	2967
оптовая, кроме торговли автотранспортными средствами и мотоциклами	3600	4952	39654
розничная, кроме торговли автотранспортными средствами и мотоциклами	11340	1041	14890
транспортировка и хранение	3160	3372	8158
деятельность гостиниц и предприятий общественного питания	1163	816	2393

---

Окончание

	Капитал и резервы	Долгосрочные обязательства	Краткосрочные обязательства
деятельность в области информации и связи	587	208	584
деятельность финансовая и страховая	3177	3322	5257
деятельность по операциям с недвижимым имуществом	21867	24384	40864
деятельность профессиональная, научная и техническая	7615	19722	13770
из них научные исследования и разработки	43	194	365
деятельность административная и сопутствующие дополнительные услуги	1833	1914	4114
государственное управление и обеспечение военной безопасности; социальное обеспечение	3	—	63
образование	12	9	54
деятельность в области здравоохранения и социальных услуг	739	279	485
деятельность в области культуры, спорта, организации досуга и развлечений	-67	697	783
предоставление прочих видов услуг	499	225	362

**РЕНТАБЕЛЬНОСТЬ (УБЫТОЧНОСТЬ) ПРОДАННЫХ ТОВАРОВ,  
ПРОДУКЦИИ (РАБОТ, УСЛУГ) И АКТИВОВ  
ПО ВИДАМ ЭКОНОМИЧЕСКОЙ ДЕЯТЕЛЬНОСТИ В 2018 ГОДУ**  
(на конец отчетного года; в процентах)

	Рентабельность продукции			Рентабельность активов		
	средние пред- прия- тия	малые пред- прия- тия	в том числе микро- пред- приятия	средние пред- прия- тия	малые пред- прия- тия	в том числе микро- пред- приятия
Всего	6,5	7,8	5,0	8,5	5,5	6,2
в том числе:						
сельское, лесное хозяйство, охота, рыболовство и рыбоводство	6,0	8,8	9,9	6,7	4,9	3,6
добыча полезных ископаемых	15,4	3,6	-2,3	13,1	0,8	-2,3
обрабатывающие производства	4,6	6,8	6,7	3,6	6,1	5,8
обеспечение электрической энергией, газом и паром; кондиционирование воздуха	-4,4	-3,4	10,0	2,7	-1,8	2,5
водоснабжение; водоотведение, организация сбора и утилизации отходов, деятельность по ликвидации загрязнений	9,9	8,0	6,7	27,1	7,4	7,0
строительство	5,7	8,1	9,8	1,5	3,4	4,2
торговля оптовая и розничная; ремонт автотранспортных средств и мотоциклов	8,6	5,5	2,5	24,3	5,2	4,2
в том числе торговля:						
автотранспортными средствами и мотоциклами и их ремонт	0,0	10,2	15,7	2,8	7,6	14,5
оптовая, кроме торговли автотранспортными средствами и мотоциклами	9,5	5,6	7,1	26,2	4,7	6,1
розничная, кроме торговли автотранспортными средствами и мотоциклами	2,4	3,5	1,3	1,1	6,2	2,8

	Рентабельность продукции			Рентабельность активов		
	средние пред- прия- тия	малые пред- прия- тия	в том числе микро- пред- приятия	средние пред- прия- тия	малые пред- прия- тия	в том числе микро- пред- приятия
транспортировка и хранение	5,7	3,7	2,5	11,2	4,9	5,2
деятельность гостиниц и предприятий общественного питания	9,2	10,6	13,5	47,8	10,7	10,5
деятельность в области информации и связи	2,9	22,8	18,2	2,4	25,4	20,6
деятельность финансовая и страховая	–	22,2	38,9	-9,5	13,7	16,8
деятельность по операциям с недвижимым имуществом	1,6	17,7	23,8	-20,8	2,6	4,6
деятельность профессиональная, научная и техническая	19,0	26,1	28,2	6,3	3,9	5,6
из них научные исследования и разработки	–	23,8	3,3	–	20,2	1,1
деятельность административная и сопутствующие дополнительные услуги	5,6	12,2	12,4	8,5	9,8	10,0
государственное управление и обеспечение военной безопасности; социальное обеспечение	–	4,9	4,9	–	5,9	5,9
образование	–	9,4	9,6	–	18,4	13,3
деятельность в области здравоохранения и социальных услуг	–	19,8	18,1	–	20,9	20,8
деятельность в области культуры, спорта, организации досуга и развлечений	-19,0	9,4	-1,2	-17,2	2,9	-5,0
предоставление прочих видов услуг	–	16,5	13,1	–	18,7	15,1

**РЕНТАБЕЛЬНОСТЬ (УБЫТОЧНОСТЬ) ПРОДАННЫХ ТОВАРОВ,  
ПРОДУКЦИИ (РАБОТ, УСЛУГ) И АКТИВОВ ПО ВИДАМ  
ЭКОНОМИЧЕСКОЙ ДЕЯТЕЛЬНОСТИ В 2019 ГОДУ**

(на конец отчетного года; в процентах)

	Рентабельность продукции			Рентабельность активов		
	средние пред- прия- тия	малые пред- прия- тия	в том числе микро- пред- приятия	средние пред- прия- тия	малые пред- прия- тия	в том числе микро- пред- приятия
Всего	6,1	12,1	15,6	4,4	7,1	8,5
в том числе:						
сельское, лесное хозяйство, охота, рыболовство и рыбоводство	7,6	27,8	36,5	4,1	20,4	31,4
добыча полезных ископаемых	14,3	6,9	2,3	8,9	3,5	-0,5
обрабатывающие производства	6,0	6,4	7,3	4,8	3,0	1,4
обеспечение электрической энергией, газом и паром; кондиционирование воздуха	-21,1	-3,3	-2,4	14,6	1,4	-0,1
водоснабжение; водоотведение, организация сбора и утилизации отходов, деятельность по ликвидации загрязнений	-8,6	8,6	4,5	7,4	9,7	5,2
строительство	1,2	8,5	8,0	2,0	2,8	5,3
торговля оптовая и розничная; ремонт автотранспортных средств и мотоциклов	5,6	9,9	14,1	5,9	9,3	11,1
в том числе торговля:						
автотранспортными средствами и мотоциклами и их ремонт	-0,8	10,0	13,8	-1,4	12,2	17,8
оптовая, кроме торговли автотранспортными средствами и мотоциклами	7,4	7,4	9,8	6,7	3,8	3,5
розничная, кроме торговли автотранспортными средствами и мотоциклами	3,8	15,2	22,6	8,1	20,0	23,0

Окончание

	Рентабельность продукции			Рентабельность активов		
	средние пред- прия- тия	малые пред- прия- тия	в том числе микро- пред- приятия	средние пред- прия- тия	малые пред- прия- тия	в том числе микро- пред- приятия
транспортировка и хранение деятельность гостиниц и предприятий общественного питания	10,1	6,8	6,6	11,6	6,9	7,1
деятельность в области информации и связи	8,7	8,3	7,6	38,7	10,8	10,0
деятельность финансовая и страховая	2,1	24,7	22,8	7,3	28,1	23,8
деятельность по операциям с недвижимым имуществом	-0,3	6,1	-0,5	-0,1	7,6	8,9
деятельность профессиональная, научная и техническая	4,7	18,9	22,6	0,2	5,0	5,3
из них научные исследования и разработки	27,1	47,4	49,3	23,9	6,8	7,1
деятельность административная и сопутствующие дополнительные услуги	-	7,5	-2,8	-	12,8	-5,4
государственное управление и обеспечение военной безопасности; социальное обеспечение образование	21,7	14,7	15,8	45,0	11,2	7,4
деятельность в области здравоохранения и социальных услуг	-	5,0	5,0	-	4,5	4,5
деятельность в области культуры, спорта, организации досуга и развлечений	-	1,3	0,5	-	11,4	11,4
предоставление прочих видов услуг	-25,2	19,0	17,9	-16,9	23,5	23,6
	5,0	10,4	-0,2	1,6	-4,3	-12,6
	-	7,9	8,1	-	21,1	23,3



**ПЛАТЕЖЕСПОСОБНОСТЬ И ФИНАНСОВАЯ УСТОЙЧИВОСТЬ  
ПО ВИДАМ ЭКОНОМИЧЕСКОЙ ДЕЯТЕЛЬНОСТИ В 2018 ГОДУ**

	Коэффициент текущей ликвидности			Коэффициент автономии		
	средние пред-приятя	малые пред-приятя	в том числе микро-пред-приятя	средние пред-приятя	малые пред-приятя	в том числе микро-пред-приятя
Всего	113,1	102,5	99,9	26,6	18,5	17,2
в том числе:						
сельское, лесное хозяйство, охота, рыболовство и рыбоводство	238,3	119,5	92,2	53,3	24,9	10,4
добыча полезных ископаемых	182,5	102,4	76,4	60,6	15,3	-2,1
обрабатывающие производства	107,4	119,2	113,1	36,6	22,3	21,8
обеспечение электрической энергией, газом и паром; кондиционирование воздуха	104,6	63,5	70,7	47,6	7,7	10,0
водоснабжение; водоотведение, организация сбора и утилизации отходов, деятельность по ликвидации загрязнений	116,6	116,9	110,5	52,9	22,0	12,3
строительство	102,9	87,6	87,7	11,7	5,6	10,4
торговля оптовая и розничная; ремонт автотранспортных средств и мотоциклов	130,2	122,2	106,1	31,1	17,8	10,7
в том числе торговля:						
автотранспортными средствами и мотоциклами и их ремонт	250,4	159,3	147,9	48,5	31,2	23,4
оптовая, кроме торговли автотранспортными средствами и мотоциклами	131,2	114,0	114,4	30,8	12,0	12,3

	Коэффициент текущей ликвидности			Коэффициент автономии		
	средние предприятия	малые предприятия	в том числе микро-предприятия	средние предприятия	малые предприятия	в том числе микро-предприятия
розничная, кроме торговли автотранспортными средствами и мотоциклами	107,4	155,9	101,7	32,2	38,6	9,3
транспортировка и хранение	100,7	105,9	106,4	38,6	11,3	16,1
деятельность гостиниц и предприятий общественного питания	110,8	145,8	138,0	14,3	35,7	30,2
деятельность в области информации и связи	147,6	199,5	185,9	6,5	52,8	46,5
деятельность финансовая и страховая	175,3	111,4	106,8	45,6	17,9	22,3
деятельность по операциям с недвижимым имуществом	42,1	86,1	93,1	-99,3	22,6	26,5
деятельность профессиональная, научная и техническая	60,5	62,9	66,5	13,8	21,8	21,3
из них научные исследования и разработки	–	197,5	114,5	–	54,5	21,9
деятельность административная и сопутствующие дополнительные услуги	2204,8	118,4	124,4	95,5	25,0	24,9
государственное управление и обеспечение военной безопасности;	–	106,4	106,4	–	6,0	6,0
социальное обеспечение	–	98,5	169,7	–	22,6	44,2
образование	–	98,5	169,7	–	22,6	44,2
деятельность в области здравоохранения и социальных услуг	–	224,6	212,7	–	57,5	47,3
деятельность в области культуры, спорта, организации досуга и развлечений	96,9	80,2	65,4	-32,8	4,1	-7,9
предоставление прочих видов услуг	–	170,9	172,2	–	41,9	37,2

## ПЛАТЕЖЕСПОСОБНОСТЬ И ФИНАНСОВАЯ УСТОЙЧИВОСТЬ ПО ВИДАМ ЭКОНОМИЧЕСКОЙ ДЕЯТЕЛЬНОСТИ В 2019 ГОДУ

(на конец отчетного года; в процентах)

	Коэффициент текущей ликвидности			Коэффициент автономии		
	средние пред-прия-тия	малые пред-прия-тия	в том числе микро-пред-приятия	средние пред-прия-тия	малые пред-прия-тия	в том числе микро-пред-приятия
Всего	123,5	102,1	102,2	25,9	20,1	20,6
в том числе:						
сельское, лесное хозяйство, охота, рыболовство и рыбоводство	187,1	92,6	81,1	48,9	1,7	-14,0
добыча полезных ископаемых	368,6	117,5	109,5	77,3	14,5	3,5
обрабатывающие производства	115,2	122,1	119,7	32,8	33,5	37,8
обеспечение электрической энергией, газом и паром; кондиционирование воздуха	128,5	88,4	40,9	44,0	19,2	5,7
водоснабжение; водоотведение, организация сбора и утилизации отходов, деятельность по ликвидации загрязнений	129,1	120,8	115,6	49,9	27,3	16,3
строительство	98,9	83,4	104,1	15,6	7,8	14,9
торговля оптовая и розничная; ремонт автотранспортных средств и мотоциклов	159,2	114,7	104,7	26,8	21,9	20,2
в том числе торговля:						
автотранспортными средствами и мотоциклами и их ремонт	185,2	173,4	158,3	48,0	31,5	25,8
оптовая, кроме торговли автотранспортными средствами и мотоциклами	154,6	90,0	74,8	19,0	11,6	7,5

Окончание

	Коэффициент текущей ликвидности			Коэффициент автономии		
	средние пред-прия-тия	малые пред-прия-тия	в том числе микро-пред-приятия	средние пред-прия-тия	малые пред-прия-тия	в том числе микро-пред-приятия
розничная, кроме торговли автотранспортными средствами и мотоциклами	216,6	171,8	173,7	78,9	40,5	41,6
транспортировка и хранение	150,4	116,1	122,8	35,8	14,4	21,5
деятельность гостиниц и предприятий общественного питания	110,9	139,5	134,1	16,7	27,5	26,6
деятельность в области информации и связи	250,4	213,4	177,5	16,8	53,7	42,6
деятельность финансовая и страховая	105,1	91,7	70,4	5,5	19,2	27,0
деятельность по операциям с недвижимым имуществом	96,9	87,9	87,1	-4,9	24,5	25,1
деятельность профессиональная, научная и техническая	132,3	118,9	145,9	37,2	24,1	18,5
из них научные исследования и разработки	–	242,0	102,7	–	55,1	7,1
деятельность административная и сопутствующие дополнительные услуги	327,8	124,3	117,5	73,2	27,1	23,3
государственное управление и обеспечение военной безопасности; социальное обеспечение	–	105,1	105,1	–	4,8	4,8
образование	–	91,7	102,2	–	11,3	16,4
деятельность в области здравоохранения и социальных услуг	538,1	231,4	229,8	85,0	57,3	49,1
деятельность в области культуры, спорта, организации досуга и развлечений	190,7	133,2	142,2	10,7	6,8	-4,7
предоставление прочих видов услуг	–	189,1	194,4	–	47,2	46,0

## ИНДИВИДУАЛЬНЫЕ ПРЕДПРИНИМАТЕЛИ<sup>1)</sup>

### ОСНОВНЫЕ ПОКАЗАТЕЛИ ДЕЯТЕЛЬНОСТИ ИНДИВИДУАЛЬНЫХ ПРЕДПРИНИМАТЕЛЕЙ ПО ВИДАМ ЭКОНОМИЧЕСКОЙ ДЕЯТЕЛЬНОСТИ В 2018 ГОДУ

	Численность фактически действующих индивидуальных предпринимателей		Объем выручки (с учетом налогов и аналогичных обязательных платежей) от продажи товаров, продукции, работ, услуг	
	человек	в % к итогу	млн. рублей	в % к итогу
Всего	33761	100	160839	100
сельское, лесное хозяйство, охота, рыболовство и рыбоводство	768	2,3	3168	2,0
добыча полезных ископаемых	—	—	—	—
обрабатывающие производства	1388	4,1	5481	3,4
обеспечение электрической энергией, газом и паром; кондиционирование воздуха	16	0,0	54	0,0
водоснабжение; водоотведение, организация сбора и утилизации отходов, деятельность по ликвидации загрязнений	85	0,2	165	0,1
строительство	1990	5,9	9066	5,6
торговля оптовая и розничная; ремонт автотранспортных средств и мотоциклов	12498	37,0	99856	62,1
транспортировка и хранение	6130	18,2	17753	11,0
деятельность гостиниц и предприятий общественного питания	946	2,8	3292	2,1
деятельность в области информации и связи	1025	3,0	1416	0,9
деятельность финансовая и страховая	322	1,0	900	0,6
деятельность по операциям с недвижимым имуществом	1573	4,7	7235	4,5
деятельность профессиональная, научная и техническая	2105	6,2	3610	2,2

<sup>1)</sup> По данным выборочного статистического наблюдения по форме № 1-ИП «Основные показатели деятельности индивидуального предпринимателя».

---

Окончание

	Численность фактически действующих индивидуальных предпринимателей		Объем выручки (с учетом налогов и аналогичных обязательных платежей) от продажи товаров, продукции, работ, услуг	
	человек	в % к итогу	млн. рублей	в % к итогу
деятельность административная и сопутствующие дополнительные услуги	983	2,9	2933	1,8
образование	362	1,1	762	0,5
деятельность в области здравоохранения и социальных услуг	166	0,5	422	0,3
деятельность в области культуры, спорта, организации досуга и развлечений	371	1,1	504	0,3
предоставление прочих видов услуг	3033	9,0	4222	2,6

**ОСНОВНЫЕ ПОКАЗАТЕЛИ ДЕЯТЕЛЬНОСТИ  
ИНДИВИДУАЛЬНЫХ ПРЕДПРИНИМАТЕЛЕЙ  
ПО ВИДАМ ЭКОНОМИЧЕСКОЙ ДЕЯТЕЛЬНОСТИ В 2019 ГОДУ**

	Численность фактически действующих индивидуальных предпринимателей		Объем выручки (с учетом налогов и аналогичных обязательных платежей) от продажи товаров, продукции, работ, услуг	
	человек	в % к итогу	млн. рублей	в % к итогу
Всего	33104	100	191814	100
сельское, лесное хозяйство, охота, рыболовство и рыбоводство	683	2,1	2756	1,4
добыча полезных ископаемых	–	–	–	–
обрабатывающие производства	1506	4,5	7906	4,1
обеспечение электрической энергией, газом и паром; кондиционирование воздуха	19	0,0	...	...
водоснабжение; водоотведение, организация сбора и утилизации отходов, деятельность по ликвидации загрязнений	40	0,1	...	...
строительство	1883	5,7	9161	4,8
торговля оптовая и розничная; ремонт автотранспортных средств и мотоциклов	12668	38,3	105468	55,0
транспортировка и хранение	5640	17,0	19254	10,0
деятельность гостиниц и предприятий общественного питания	898	2,7	5903	3,1
деятельность в области информации и связи	999	3,0	4407	2,3
деятельность финансовая и страховая	282	0,9	378	0,2
деятельность по операциям с недвижимым имуществом	1666	5,0	15695	8,2
деятельность профессиональная, научная и техническая	2149	6,5	5600	2,9
деятельность административная и сопутствующие дополнительные услуги	982	3,0	6413	3,3
образование	439	1,3	772	0,4

---

Окончание

	Численность фактически действующих индивидуальных предпринимателей		Объем выручки (с учетом налогов и аналогичных обязательных платежей) от продажи товаров, продукции, работ, услуг	
	человек	в % к итогу	млн. рублей	в % к итогу
деятельность в области здравоохранения и социальных услуг	124	0,4	176	0,1
деятельность в области культуры, спорта, организации досуга и развлечений	557	1,7	2049	1,1
предоставление прочих видов услуг	2568	7,8	4759	2,5
деятельность домашних хозяйств как работодателей; недифференцированная деятельность частных домашних хозяйств по производству товаров и оказанию услуг для собственного потребления	1	0,0	...	...



**СРАВНИТЕЛЬНЫЕ ДАННЫЕ  
ПО РЕГИОНАМ СЕВЕРО-ЗАПАДНОГО  
ФЕДЕРАЛЬНОГО ОКРУГА**

**УДЕЛЬНЫЙ ВЕС МАЛЫХ ПРЕДПРИЯТИЙ СУБЪЕКТОВ  
РОССИЙСКОЙ ФЕДЕРАЦИИ, НАХОДЯЩИХСЯ В ПРЕДЕЛАХ  
СЕВЕРО-ЗАПАДНОГО ФЕДЕРАЛЬНОГО ОКРУГА, В ЧИСЛЕННОСТИ  
РАБОТНИКОВ И ОБОРОТЕ ПО РОССИИ**  
(в процентах)

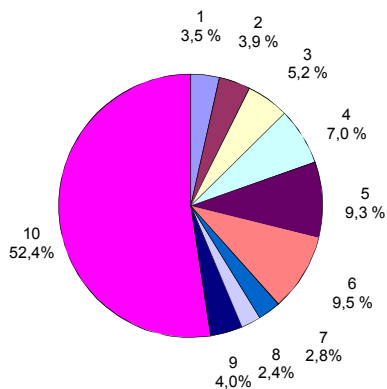
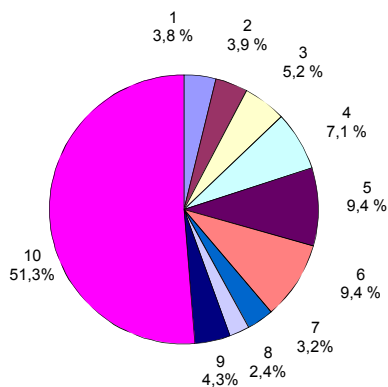
	Средняя численность работников		Оборот организаций	
	2018	2019	2018	2019
Российская Федерация	100	100	100	100
Северо-Западный федеральный округ	11,8	12,2	11,7	12,6
Республика Карелия	0,4	0,4	0,3	0,3
Республика Коми	0,5	0,5	0,3	0,3
Области:				
Архангельская (включая Ненецкий автономный округ)	0,6	0,6	0,4	0,4
Вологодская	0,8	0,9	0,6	0,7
Калининградская	1,1	1,1	0,8	0,8
Ленинградская	1,1	1,2	0,7	0,8
Мурманская	0,4	0,3	0,3	0,3
Новгородская	0,3	0,3	0,2	0,2
Псковская	0,5	0,5	0,3	0,3
г. Санкт-Петербург	6,1	6,4	7,8	8,5

---

**УДЕЛЬНЫЙ ВЕС РЕГИОНОВ  
В СРЕДНЕЙ ЧИСЛЕННОСТИ РАБОТНИКОВ  
СЕВЕРО-ЗАПАДНОГО ФЕДЕРАЛЬНОГО ОКРУГА  
(в процентах)**

2018 год

2019 год



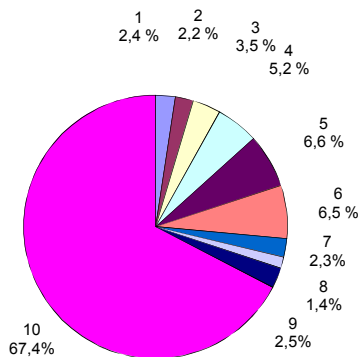
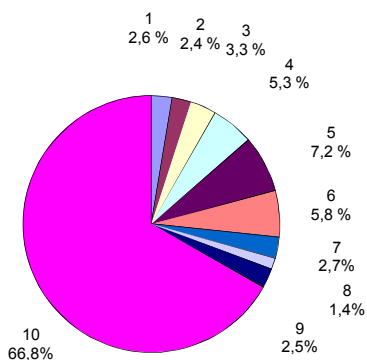
- 1 – Республика Карелия
- 2 – Республика Коми
- 3 – Архангельская область
- 4 – Вологодская область
- 5 – Калининградская область

- 6 – Ленинградская область
- 7 – Мурманская область
- 8 – Новгородская область
- 9 – Псковская область
- 10 – г. Санкт-Петербург

**УДЕЛЬНЫЙ ВЕС РЕГИОНОВ  
В ОБОРОТЕ МАЛЫХ ПРЕДПРИЯТИЙ  
СЕВЕРО-ЗАПАДНОГО ФЕДЕРАЛЬНОГО ОКРУГА  
(в процентах)**

2018 год

2019 год



- 1 – Республика Карелия
- 2 – Республика Коми
- 3 – Архангельская область
- 4 – Вологодская область
- 5 – Калининградская область

- 6 – Ленинградская область
- 7 – Мурманская область
- 8 – Новгородская область
- 9 – Псковская область
- 10 – г. Санкт-Петербург

---

## МЕТОДОЛОГИЧЕСКИЕ ПОЯСНЕНИЯ

**Малые предприятия** – условия отнесения к малым предприятиям определены статьей 4 Федерального закона от 24.07.2007 №209-ФЗ «О развитии малого и среднего предпринимательства в Российской Федерации (с изменениями и дополнениями),

Полномочия по отнесению организаций к субъектам малого и среднего предпринимательства возложены на Федеральную налоговую службу, которая ведет «Единый Реестр субъектов малого и среднего предпринимательства»,

Порядок осуществления выборочных обследований малых предприятий установлен постановлением Правительства Российской Федерации от 16.02.2008 №79 «О порядке проведения выборочных статистических наблюдений за деятельностью субъектов малого и среднего предпринимательства»,

**Индивидуальные предприниматели** – физические лица, внесенные в единый реестр субъектов малого и среднего предпринимательства и осуществляющие предпринимательскую деятельность без образования юридического лица,

Численность занятых в сфере индивидуальной предпринимательской деятельности включает: численность индивидуальных предпринимателей, партнеров, помогающих членов семьи, наемных работников,

**Средняя численность работников** определяется с учетом всех его работников, в том числе работающих по договорам гражданско-правового характера и по совместительству с учетом реально отработанного времени, а также работников представительств, филиалов и других обособленных подразделений этого предприятия,

**Оборот предприятий** – стоимость отгруженных товаров собственного производства, выполненных собственными силами работ и услуг, а также выручка от продажи приобретенных на стороне товаров (без налога на добавленную стоимость, акцизов и других аналогичных обязательных платежей),

**Среднемесячная начисленная заработная плата** работников за год рассчитывается на основании сведений, полученных от организаций, делением фонда начисленной заработной платы работников на среднесписочную численность работников, и на 12 месяцев,

**Сальдированный финансовый результат (прибыль минус убыток)** – конечный финансовый результат до налогообложения, выявленный на основании бухгалтерского учета всех хозяйственных операций организаций, Представляет собой сумму прибыли (убытка) от продажи товаров, продукции (работ, услуг), основных средств, иного имущества организаций и доходов от прочих операций, уменьшенных на сумму расходов по этим операциям,

---

**Рентабельность** организаций характеризует эффективность их деятельности, **Рентабельность проданных товаров, продукции (работ, услуг)** рассчитывается как соотношение величины сальдированного финансового результата (прибыль минус убыток) от продажи товаров, продукции (работ, услуг) к затратам (себестоимость проданных товаров, продукции (работ, услуг), коммерческие и управленческие расходы), В том случае, если сальдированный финансовый результат (прибыль минус убыток) от продажи товаров, продукции (работ, услуг) отрицательный – имеет место убыточность, **Рентабельность активов** – соотношение сальдированного финансового результата (прибыль минус убыток) и стоимости активов организаций на конец года, В том случае, если сальдированный финансовый результат (прибыль минус убыток) отрицательный – имеет место убыточность,

**Оборотные активы** организаций – это авансируемая в денежной форме стоимость, принимающая в процессе кругооборота средств форму оборотных фондов и фондов обращения, необходимая для поддержания непрерывности кругооборота и возвращающаяся в исходную форму после его завершения, В **оборотные производственные фонды** входят как предметы труда (сырье, основные материалы, топливо, вспомогательные материалы, тара, запасные части), так и средства труда (малоценные и быстроизнашивающиеся предметы), Кроме того, в оборотные фонды включается незавершенное производство, полуфабрикаты собственного изготовления и расходы будущих периодов, В **фонды обращения** входят готовая продукция и товары отгруженные, средства в расчетах и денежные средства на счетах,

**Финансовая устойчивость** организаций характеризуется состоянием финансовых ресурсов, обеспечивающих бесперебойный расширенный процесс производства и продажи продукции на основе роста прибыли,

**Платежеспособность** характеризует возможности организаций своевременно расплачиваться по своим обязательствам,

Одним из показателей платежеспособности организаций является **коэффициент текущей ликвидности**, рассчитываемый как отношение фактической стоимости находящихся в наличии у организаций оборотных средств к наиболее срочным обязательствам организаций в виде краткосрочных кредитов и займов, кредиторской задолженности (нормальное ограничение 200%),

**Коэффициент автономии** определяет долю собственных средств в общей величине источников средств организаций и характеризует степень независимости от внешних источников финансирования (нормальное ограничение больше либо равно 50%),

---

**Малое и среднее предпринимательство  
в Ленинградской области  
в 2019 году**

Статистический сборник

Ответственный за издание Л.Б. Васильева  
Подготовка издания М.А. Сергеева

Сдано в набор 18.09.2020. Подписано в печать 30.10.2020.  
Усл. печ. л. 5,44. Тираж 11 экз. Заказ №  
Отпечатано в оперативной полиграфии Петростата.  
197376, Санкт-Петербург, ул. Профессора Попова, 39.