
Управление Федеральной службы
государственной статистики
по г. Санкт-Петербургу и Ленинградской области
(ПЕТРОСТАТ)

**Малое и среднее
предпринимательство
в Санкт-Петербурге и
в Ленинградской области
в 2017 году**

СТАТИСТИЧЕСКИЙ СБОРНИК

Исх. № ЛД-130/876
от 29.10.2018 г.

**Санкт-Петербург
2018**

Сборник подготовлен отделом статистики предприятий с использованием материалов других отделов Петростата.

В издании представлены статистические данные по основным экономическим показателям деятельности малых и средних предприятий: численность занятых, оборот организаций, инвестиции в основной капитал по видам экономической деятельности. Помещены данные годовой бухгалтерской отчетности, характеризующие финансовое состояние организаций малого и среднего бизнеса. Приведены отдельные сравнения с субъектами Северо-Западного Федерального округа.

Условные обозначения:

–	явление отсутствует
0,0	небольшая величина
x	невозможность явления или сопоставления
...	информация не публикуется в целях обеспечения конфиденциальности первичных статистических данных, полученных от организаций
р.	раз
руб.	рублей
тыс.	тысяча
млн.	миллион
млрд.	миллиард

В некоторых случаях незначительное расхождение между итогом и суммой слагаемых объясняются округлением данных.

Петростат является собственником государственной статистической информации на территории Санкт-Петербурга и Ленинградской области и обладает исключительными правами на издание и распространение статистических публикаций. При использовании материалов органов государственной статистики ссылка на источник обязательна.

Код издания
по каталогу 13000118
E-mail: pcs@stat78.spb.ru
<http://petrostat.gks.ru>

© Петростат, 2018

СОДЕРЖАНИЕ

	Санкт-Петербург	Ленинградская область
Основные показатели деятельности малых и средних предприятий.....	6	64
Число малых и средних предприятий по видам экономической деятельности.....	7	65
Распределение числа малых и средних предприятий по видам экономической деятельности (<i>график</i>).....	10	68
Среднесписочная численность работников малых и средних предприятий по видам экономической деятельности.....	11	69
Распределение среднесписочной численности работников малых и средних предприятий по видам экономической деятельности (<i>график</i>).....	14	72
Удельный вес малых и средних предприятий в среднесписочной численности работников всех предприятий и организаций по основным видам деятельности (<i>график</i>).....	15	73
Среднемесячная начисленная заработная плата работников малых и средних предприятий по видам экономической деятельности.....	16	74
Оборот малых и средних предприятий по видам экономической деятельности.....	19	77
Распределение оборота малых и средних предприятий по видам экономической деятельности (<i>график</i>).....	22	80
Инвестиции в основной капитал малых и средних предприятий по видам экономической деятельности.....	23	81
Распределение инвестиций в основной капитал малых и средних предприятий по видам экономической деятельности (<i>график</i>).....	26	84
Основные показатели в расчете на одно среднее предприятие по видам экономической деятельности.....	27	85
Основные показатели в расчете на одно малое предприятие по видам экономической деятельности.....	29	87
Основные показатели финансового состояния малых и средних предприятий		
Сальдированный финансовый результат (прибыль минус убыток) организаций по видам экономической деятельности.....	31	89
Распределение предприятий по финансовым результатам по видам экономической деятельности.....	34	92
Внеоборотные активы по видам экономической деятельности (на конец отчетного года).....	39	97

Оборотные активы по видам экономической деятельности (на конец отчетного года).....	44	102
Источники образования имущества по видам экономической деятельности (на конец отчетного года).....	50	108
Рентабельность (убыточность) проданных товаров, продукции (работ, услуг) и активов по видам экономической деятельности (на конец отчетного года).....	55	113
Платежеспособность и финансовая устойчивость по видам экономической деятельности (на конец отчетного года).....	57	115
Индивидуальные предприниматели		
Основные показатели деятельности индивидуальных предпринимателей по видам экономической деятельности.....	59	117
Сравнительные данные по отдельным регионам России		
Удельный вес малых предприятий субъектов Российской Федерации, находящихся в пределах Северо-Западного Федерального округа, в основных экономических показателях малых предприятий по России.....		121
Удельный вес регионов в количестве малых предприятий Северо-Западного Федерального округа (<i>график</i>).....		122
Удельный вес регионов в среднесписочной численности работников Северо-Западного Федерального округа (<i>график</i>).....		123
Удельный вес регионов в обороте малых предприятий Северо-Западного Федерального округа (<i>график</i>).....		124
Методологические пояснения.....		125

САНКТ-ПЕТЕРБУРГ

**ОСНОВНЫЕ ПОКАЗАТЕЛИ ДЕЯТЕЛЬНОСТИ
МАЛЫХ И СРЕДНИХ ПРЕДПРИЯТИЙ**

	Средние предприятия	Малые предприятия	в том числе микропредприятия
Число предприятий, тыс. единиц	0,9	234,8	214,1
Число предприятий на 1000 человек населения, единиц	0,2	44	40
Среднесписочная численность работников тыс. человек	82,6	648,3	321,3
Средняя численность внешних совместителей, тыс. человек	3,2	61,1	38,2
Средняя численность работников, выполнявших работы по договорам гражданско-правового характера, тыс. человек	1,6	23,1	11,2
Оборот предприятий, млрд. рублей	664	3924	1978
Инвестиции в основной капитал, млн. рублей	17154	21013	10505
Удельный вес в основных экономических показателях, в процентах			
Среднесписочная численность работников	4,0	31,5	15,6
Оборот предприятий	5,7	33,4	16,8
Инвестиции в основной капитал	2,6	3,2	1,6

**ЧИСЛО МАЛЫХ И СРЕДНИХ ПРЕДПРИЯТИЙ
ПО ВИДАМ ЭКОНОМИЧЕСКОЙ ДЕЯТЕЛЬНОСТИ**

	Средние предприятия ¹⁾		Малые предприятия		в том числе микропредприятия	
	единиц	в % к итогу	единиц	в % к итогу	единиц	в % к итогу
Всего	886	100	234830	100	214087	100
в том числе:						
сельское, лесное хозяйство, охота, рыболовство и рыбоводство	3	0,3	740	0,3	703	0,3
добыча полезных ископаемых	2	0,2	227	0,1	210	0,1
обрабатывающие производства	199	22,5	18766	8,0	16507	7,7
из них производство:						
пищевых продуктов	23	2,6	1127	0,5	972	0,5
напитков	2	0,2	126	0,0	119	0,0
табачных изделий	–	–	14	0,0	13	0,0
текстильных изделий	2	0,2	378	0,2	342	0,2
одежды	4	0,5	871	0,4	774	0,4
кожи и изделий из кожи	4	0,5	176	0,1	137	0,1
изделий из дерева и пробки, кроме мебели, изделий из соломки и материалов для плетения, обработка древесины	4	0,5	1018	0,4	940	0,4
бумаги и бумажных изделий	3	0,3	238	0,1	179	0,1
деятельность полиграфическая и копирование носителей информации	2	0,2	1259	0,5	1185	0,6
кокса и нефтепродуктов	1	0,1	36	0,0	28	0,0
химических веществ и химических продуктов	7	0,8	665	0,3	568	0,3
лекарственных средств и материалов, применяемых в медицинских целях	4	0,5	127	0,1	98	0,0

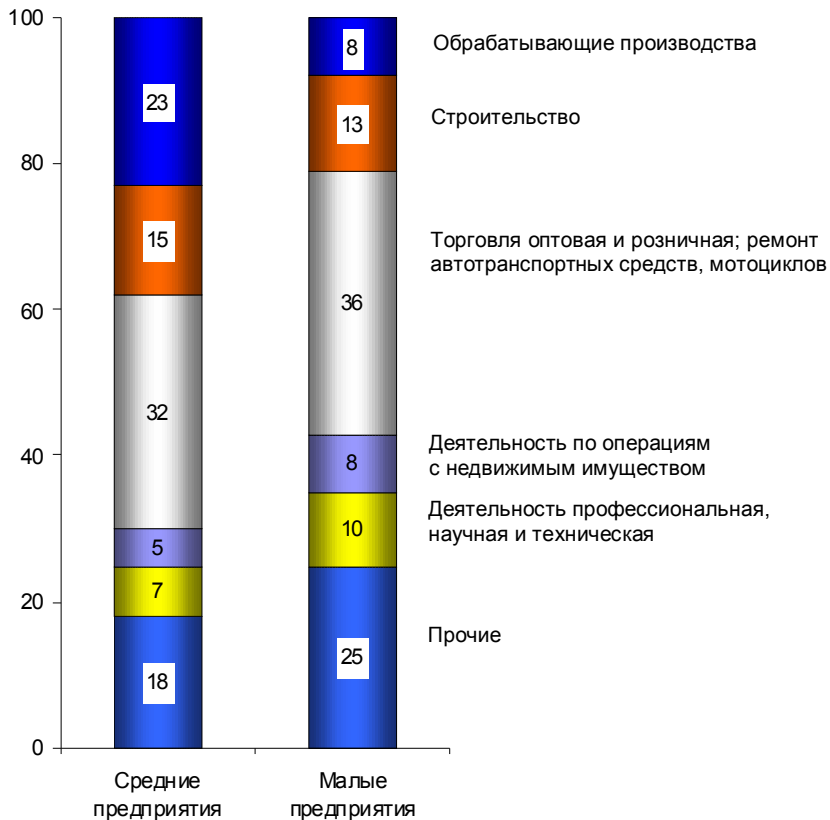
¹⁾ По данным годового обследования по форме №1-предприятие «Основные сведения о деятельности организации».

	Средние предприятия		Малые предприятия		в том числе микропредприятия	
	единиц	в % к итогу	единиц	в % к итогу	единиц	в % к итогу
резиновых и пластмассовых изделий	18	2,0	924	0,4	764	0,4
прочей неметаллической минеральной продукции	15	1,7	905	0,4	820	0,4
металлургическое	3	0,3	183	0,1	157	0,1
готовых металлических изделий, кроме машин и оборудования	19	2,1	3026	1,3	2665	1,2
компьютеров, электронных и оптических изделий	25	2,8	929	0,4	757	0,4
электрического оборудования	9	1,0	746	0,3	614	0,3
машин и оборудования, не включенных в другие группировки	24	2,7	1123	0,5	958	0,4
автотранспортных средств, прицепов и полуприцепов	3	0,3	123	0,0	106	0,0
прочих транспортных средств и оборудования	2	0,2	374	0,2	319	0,1
мебели	6	0,7	1260	0,5	1162	0,5
прочих готовых изделий	7	0,8	665	0,3	589	0,3
ремонт и монтаж машин и оборудования	12	1,4	2473	1,0	2241	1,0
обеспечение электрической энергией, газом и паром; кондиционирование воздуха	4	0,5	588	0,2	509	0,2
водоснабжение; водоотведение, организация сбора и утилизации отходов, деятельность по ликвидации загрязнений	1	0,1	918	0,4	821	0,4
строительство	135	15,2	29494	12,6	26834	12,5
торговля оптовая и розничная; ремонт автотранспортных средств и мотоциклов	287	32,4	84491	36,0	76360	35,7
в том числе торговля: оптовая и розничная автотранспортными средствами и мотоциклами и их ремонт	31	3,5	7173	3,1	6562	3,1

	Средние предприятия		Малые предприятия		в том числе микропредприятия	
	единиц	в % к итогу	единиц	в % к итогу	единиц	в % к итогу
оптовая, кроме оптовой торговли автотранспортными средствами и мотоциклами	238	26,9	62658	26,7	56024	26,2
розничная, кроме торговли автотранспортными средствами и мотоциклами	18	2,0	14660	6,2	13774	6,4
транспортировка и хранение	54	6,1	16441	7,0	15098	7,1
деятельность гостиниц и предприятий общественного питания	14	1,6	7211	3,1	6591	3,1
деятельность в области информации и связи	32	3,6	8836	3,8	8193	3,8
деятельность финансовая и страховая	21 ¹⁾	х	2802	1,2	2563	1,2
деятельность по операциям с недвижимым имуществом	40	4,5	17741	7,5	16624	7,8
деятельность профессиональная, научная и техническая	58	6,5	23165	9,9	21811	10,2
из них научные исследования и разработки	17	1,9	2244	1,0	2038	1,0
деятельность административная и сопутствующие дополнительные услуги	37	4,2	13030	5,5	11678	5,4
образование	–	–	815	0,3	807	0,4
деятельность в области здравоохранения и социальных услуг	12	1,4	3232	1,4	2830	1,3
деятельность в области культуры, спорта, организации досуга и развлечений	3	0,3	2956	1,3	2807	1,3
предоставление прочих видов услуг	4	0,5	3377	1,4	3141	1,5

¹⁾ По данным статистического наблюдения по форме № П-4 «Сведения о численности и заработной плате работников».

**РАСПРЕДЕЛЕНИЕ ЧИСЛА МАЛЫХ И СРЕДНИХ ПРЕДПРИЯТИЙ
ПО ВИДАМ ЭКОНОМИЧЕСКОЙ ДЕЯТЕЛЬНОСТИ**
(в процентах)



**СРЕДНЕСПISОЧНАЯ ЧИСЛЕННОСТЬ РАБОТНИКОВ
МАЛЫХ И СРЕДНИХ ПРЕДПРИЯТИЙ
ПО ВИДАМ ЭКОНОМИЧЕСКОЙ ДЕЯТЕЛЬНОСТИ**

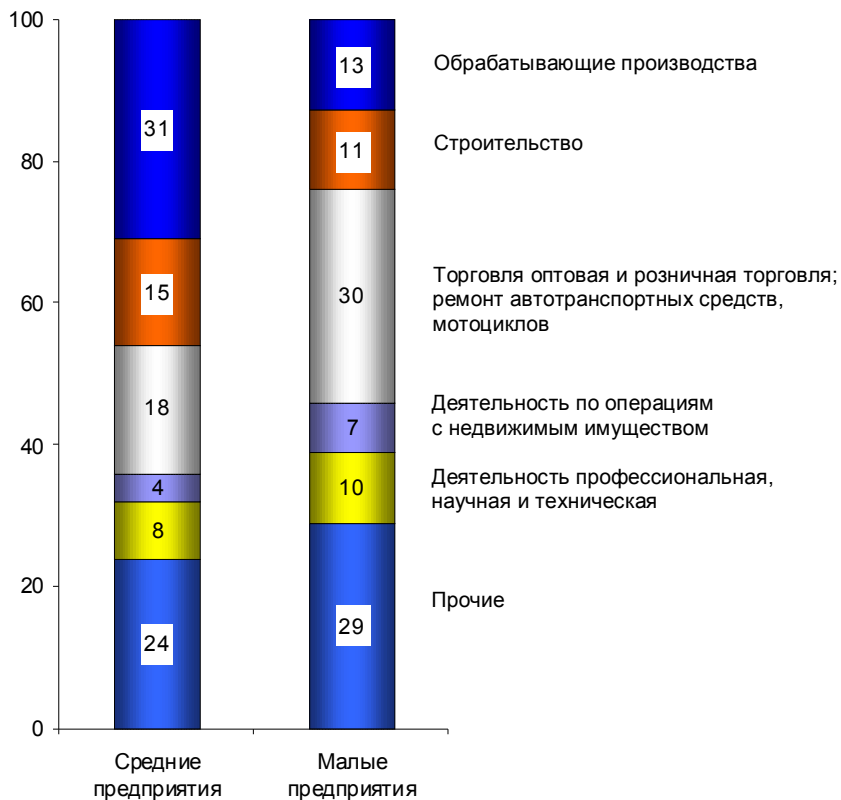
	Средние предприятия		Малые предприятия		в том числе микропредприятия	
	человек	в % к итогу	человек	в % к итогу	человек	в % к итогу
Всего	82639	100	648306	100	321335	100
в том числе:						
сельское, лесное хозяйство, охота, рыболовство и рыбоводство	403	0,5	1073	0,2	351	0,1
добыча полезных ископаемых	579	0,1	185	0,1
обрабатывающие производства	25788	31,2	86014	13,3	34546	10,8
из них производство:						
пищевых продуктов	2033	2,5	8619	1,3	5754	1,8
напитков	774	0,1	541	0,2
табачных изделий	—	—	5	0,0	—	—
текстильных изделий	1398	0,2	647	0,2
одежды	338	0,4	1774	0,3	664	0,2
кожи и изделий из кожи	388	0,5	2893	0,4	1728	0,5
изделий из дерева и пробки, кроме мебели, изделий из соломки и материалов для плетения, обработка древесины	361	0,4	2161	0,3	1296	0,4
бумаги и бумажных изделий	437	0,5	2429	0,4	570	0,2
деятельность полиграфическая и копирование носителей информации	2631	0,4	1495	0,5
кокса и нефтепродуктов	241	0,0	137	0,0
химических веществ и химических продуктов	757	0,9	3702	0,6	994	0,3
лекарственных средств и материалов, применяемых в медицинских целях	538	0,7	1268	0,2	49	0,0
резиновых и пластмассовых изделий	2437	2,9	6281	1,0	1186	0,4
прочей неметаллической минеральной продукции	1492	1,8	3073	0,5	1134	0,3

	Средние предприятия		Малые предприятия		в том числе микропредприятия	
	человек	в % к итогу	человек	в % к итогу	человек	в % к итогу
металлургическое	506	0,6	718	0,1	335	0,1
готовых металлических изделий, кроме машин и оборудования	2830	3,4	12838	2,0	6041	1,9
компьютеров, электронных и оптических изделий	3784	4,6	7171	1,1	1703	0,5
электрического оборудования машин и оборудования, не включенных в другие группировки	1402	1,7	5026	0,8	1247	0,4
автотранспортных средств, прицепов и полуприцепов	3346	4,0	5478	0,8	1257	0,4
прочих транспортных средств и оборудования	373	0,5	675	0,1	197	0,1
мебели	669	0,1	22	0,0
ремонт и монтаж машин и оборудования	1148	1,4	4147	0,6	2013	0,6
обеспечение электрической энергией, газом и паром; кондиционирование воздуха	1237	1,5	3189	0,5	1809	0,6
водоснабжение; водоотведение, организация сбора и утилизации отходов, деятельность по ликвидации загрязнений	1635	2,0	8854	1,4	3727	1,2
строительство	457	0,6	2477	0,4	401	0,1
торговля оптовая и розничная; ремонт автотранспортных средств и мотоциклов	3201	0,5	910	0,3
в том числе торговля: оптовая и розничная автотранспортными средствами и мотоциклами и их ремонт	12339	14,9	69552	10,7	34429	10,7
оптовая, кроме оптовой торговли автотранспортными средствами и мотоциклами	14915	18,1	194230	30,0	106287	33,1
розничная торговля автотранспортными средствами и мотоциклами	1878	2,3	21250	3,3	10234	3,2
ремонт автотранспортных средств и мотоциклов	10901	13,2	135619	20,9	76604	23,8

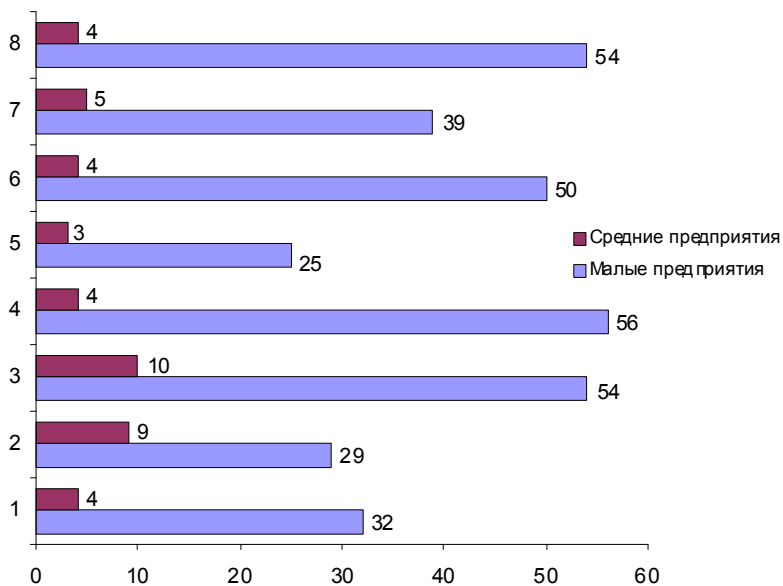
Окончание

	Средние предприятия		Малые предприятия		в том числе микропредприятия	
	человек	в % к итогу	человек	в % к итогу	человек	в % к итогу
розничная, кроме торговли автотранспортными средствами и мотоциклами	2136	2,6	37361	5,8	19449	6,1
транспортировка и хранение	5893	7,1	43735	6,7	21806	6,8
деятельность гостиниц и предприятий общественного питания	1933	2,3	25884	4,0	12080	3,8
деятельность в области информации и связи	3884	4,7	29485	4,5	15438	4,8
деятельность финансовая и страховая	607	0,7	5545	0,9	2809	0,9
деятельность по операциям с недвижимым имуществом	3434	4,2	45599	7,0	29373	9,1
деятельность профессиональная, научная и техническая	6587	8,0	65106	10,0	30725	9,5
из них научные исследования и разработки	2024	2,4	9346	1,4	2902	0,9
деятельность административная и сопутствующие дополнительные услуги	3847	4,7	44603	6,9	17166	5,3
образование	–	–	758	0,1	613	0,2
деятельность в области здравоохранения и социальных услуг	1599	1,9	15144	2,3	6289	2,0
деятельность в области культуры, спорта, организации досуга и развлечений	5187	0,8	2862	0,9
предоставление прочих видов услуг	300	0,4	10134	1,6	5065	1,5

**РАСПРЕДЕЛЕНИЕ СРЕДНЕСПISОЧНОЙ ЧИСЛЕННОСТИ
РАБОТНИКОВ МАЛЫХ И СРЕДНИХ ПРЕДПРИЯТИЙ
ПО ВИДАМ ЭКОНОМИЧЕСКОЙ ДЕЯТЕЛЬНОСТИ**
(в процентах)



**УДЕЛЬНЫЙ ВЕС МАЛЫХ И СРЕДНИХ ПРЕДПРИЯТИЙ
В СРЕДНЕСПИСОЧНОЙ ЧИСЛЕННОСТИ РАБОТНИКОВ
ВСЕХ ПРЕДПРИЯТИЙ И ОРГАНИЗАЦИЙ
ПО ВИДАМ ЭКОНОМИЧЕСКОЙ ДЕЯТЕЛЬНОСТИ**
(в процентах)



- 1 – Все виды деятельности
- 2 – Обрабатывающие производства
- 3 – Строительство
- 4 – Торговля оптовая и розничная;
ремонт автотранспортных средств,
мотоциклов
- 5 – Транспортировка и хранение

- 6 – Деятельность гостиниц и
предприятий общественного
питания
- 7 – Деятельность в области
информации и связи
- 8 – Деятельность по операциям
с недвижимым имуществом

**СРЕДНЕМЕСЯЧНАЯ НАЧИСЛЕННАЯ ЗАРАБОТНАЯ ПЛАТА
РАБОТНИКОВ МАЛЫХ И СРЕДНИХ ПРЕДПРИЯТИЙ
ПО ВИДАМ ЭКОНОМИЧЕСКОЙ ДЕЯТЕЛЬНОСТИ**

	Средние предприятия		Малые предприятия		в том числе микропредприятия	
	рублей	в % к среднему уровню	рублей	в % к среднему уровню	рублей	в % к среднему уровню
Всего	51790	100	35180	100	26627	100
в том числе:						
сельское, лесное хозяйство, охота, рыболовство и рыбоводство	49224	95,0	26307	74,8	17196	64,6
добыча полезных ископаемых	105977	3,0 р.	62838	2,4 р.
обрабатывающие производства	46696	90,2	35765	101,7	26844	100,8
из них производство:						
пищевых продуктов	34307	66,2	28593	81,3	25988	97,6
напитков	22808	64,8	24396	91,6
табачных изделий	—	—	17267	49,1	—	—
текстильных изделий	30756	87,4	23445	88,0
одежды	40478	78,2	17865	50,8	17067	64,1
кожи и изделий из кожи	20625	39,8	14582	41,4	10068	37,8
изделий из дерева и пробки, кроме мебели, изделий из соломки и материалов для плетения,						
обработка древесины	36800	71,1	23252	66,1	23120	86,8
бумаги и бумажных изделий	28218	54,5	27854	79,2	18248	68,5
деятельность полиграфическая и копирование носителей информации	23682	67,3	17768	66,7
кокса и нефтепродуктов	22031	62,6	21052	79,1
химических веществ и химических продуктов	45000	86,9	39479	112,2	33039	124,1
лекарственных средств и материалов, применяемых в медицинских целях	33509	64,7	46460	132,1	70842	2,7 р.
резиновых и пластмассовых изделий	44343	85,6	31977	90,9	27592	103,6
прочей неметаллической минеральной продукции	39931	77,1	31965	90,9	24835	93,3
металлургическое	51098	98,7	29484	83,8	18162	68,2

	Средние предприятия		Малые предприятия		в том числе микропредприятия	
	рублей	в % к среднему уровню	рублей	в % к среднему уровню	рублей	в % к среднему уровню
готовых металлических изделий, кроме машин и оборудования	38083	73,5	30656	87,1	21606	81,1
компьютеров, электронных и оптических изделий	63701	123,0	65977	1,9 п.	81622	3,1 п.
электрического оборудования машин и оборудования, не включенных в другие группировки	57581	111,2	67509	1,9 п.	27095	101,8
автотранспортных средств, прицепов и полуприцепов	56222	108,6	38303	108,9	40425	1,5 п.
прочих транспортных средств и оборудования	40192	77,6	27764	78,9	15742	59,1
мебели	36291	103,2	28739	107,9
прочих готовых изделий	44811	86,5	18483	52,5	14837	55,7
ремонт и монтаж машин и оборудования	39249	75,8	25991	73,9	25054	94,1
обеспечение электрической энергией, газом и паром; кондиционирование воздуха	45977	88,8	41344	117,5	30746	115,5
водоснабжение; водоотведение, организация сбора и утилизации отходов, деятельность по ликвидации загрязнений	27259	52,6	40151	114,1	26501	99,5
строительство	33696	95,8	54012	2,0 п.
торговля оптовая и розничная; ремонт автотранспортных средств и мотоциклов	42553	82,2	27526	78,2	24372	91,5
в том числе торговля: оптовая и розничная автотранспортными средствами и мотоциклами и их ремонт	47524	91,8	30754	87,4	24992	93,9
оптовая, кроме оптовой торговли автотранспортными средствами и мотоциклами	51065	98,6	26880	76,4	23970	90,0
розничная торговля автотранспортными средствами и мотоциклами	48812	94,3	33287	94,6	26572	99,8

	Средние предприятия		Малые предприятия		в том числе микропредприятия	
	рублей	в % к среднему уровню	рублей	в % к среднему уровню	рублей	в % к среднему уровню
розничная, кроме торговли автотранспортными средствами и мотоциклами	37836	73,1	23762	67,5	19303	72,5
транспортировка и хранение	55793	107,7	31838	90,5	24901	93,5
деятельность гостиниц и предприятий общественного питания	32554	62,9	29955	85,1	29281	110,0
деятельность в области информации и связи	99314	1,9 р.	48992	139,3	36052	135,4
деятельность финансовая и страховая	82587	1,6 р.	46357	131,8	22133	83,1
деятельность по операциям с недвижимым имуществом	41723	80,6	35065	99,7	31577	118,6
деятельность профессиональная, научная и техническая	80612	1,6 р.	49563	140,9	28792	108,1
из них научные исследования и разработки	101196	2,0 р.	63233	1,8 р.	42377	1,6 р.
деятельность административная и сопутствующие дополнительные услуги	29114	56,2	30554	86,8	22861	85,9
образование	—	—	27498	78,2	21759	81,7
деятельность в области здравоохранения и социальных услуг	45873	88,6	40506	115,1	30271	113,7
деятельность в области культуры, спорта, организации досуга и развлечений	22972	65,3	16761	62,9
предоставление прочих видов услуг	58332	112,6	20900	59,4	16627	62,4

**ОБОРОТ МАЛЫХ И СРЕДНИХ ПРЕДПРИЯТИЙ
ПО ВИДАМ ЭКОНОМИЧЕСКОЙ ДЕЯТЕЛЬНОСТИ**

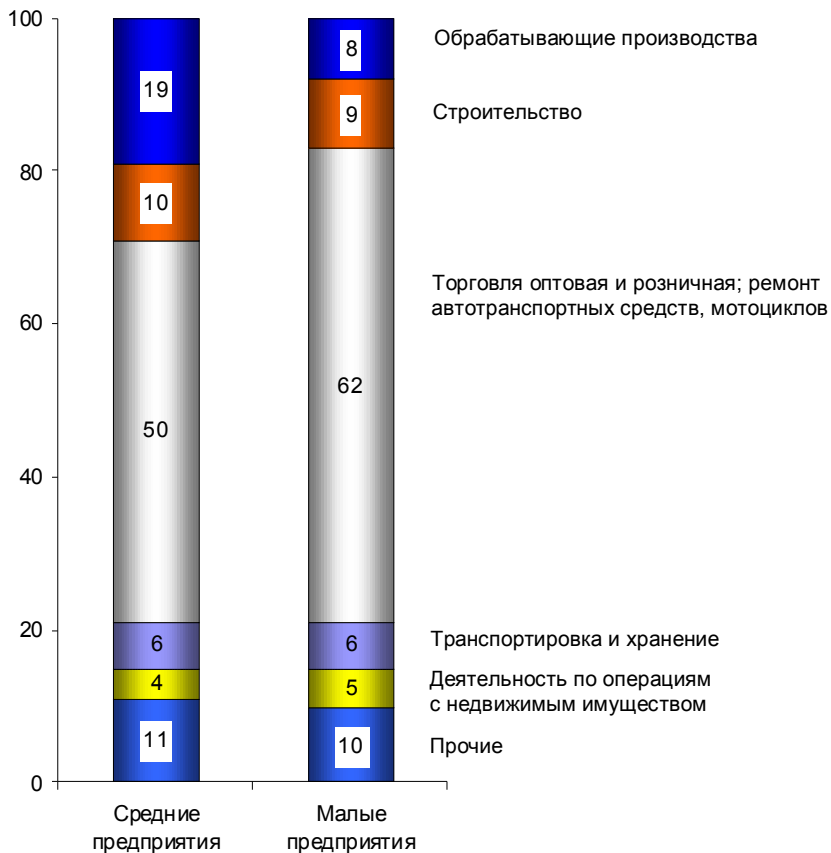
	Средние предприятия		Малые предприятия		в том числе микропредприятия	
	млн. рублей	в % к итогу	млн. рублей	в % к итогу	млн. рублей	в % к итогу
Всего	663705	100	3924281	100	1977922	100
в том числе:						
сельское, лесное хозяйство, охота, рыболовство и рыбоводство	2777	0,4	3477	0,1	1055	0,1
добыча полезных ископаемых	2700	0,1	794	0,0
обрабатывающие производства	125073	18,8	329913	8,4	132459	6,7
из них производство:						
пищевых продуктов	17047	2,6	46864	1,2	31309	1,6
напитков	2172	0,1	1170	0,1
табачных изделий	–	–	217	0,0	–	–
текстильных изделий	3580	0,1	1323	0,1
одежды	985	0,1	2445	0,1	819	0,0
кожи и изделий из кожи	1009	0,2	3257	0,1	1288	0,1
изделий из дерева и пробки, кроме мебели, изделий из соломки и материалов для плетения, обработка древесины	591	0,1	4273	0,1	2092	0,1
бумаги и бумажных изделий	2958	0,4	9866	0,2	2138	0,1
деятельность полиграфическая и копирование носителей информации	7113	0,2	2812	0,1
кокса и нефтепродуктов	4054	0,1	3869	0,2
химических веществ и химических продуктов	5184	0,8	17707	0,4	3938	0,2
лекарственных средств и материалов, применяемых в медицинских целях	2252	0,3	3986	0,1	329	0,0
резиновых и пластмассовых изделий	14037	2,1	20170	0,5	3354	0,2
прочей неметаллической минеральной продукции	7853	1,2	17147	0,4	5809	0,3

	Средние предприятия		Малые предприятия		в том числе микропредприятия	
	млн. рублей	в % к итогу	млн. рублей	в % к итогу	млн. рублей	в % к итогу
металлургическое	1676	0,3	3379	0,1	906	0,0
готовых металлических изделий, кроме машин и оборудования	13374	2,0	43436	1,1	16787	0,8
компьютеров, электронных и оптических изделий	16209	2,4	44040	1,1	23584	1,2
электрического оборудования	6409	1,0	29892	0,8	5824	0,3
машин и оборудования, не включенных в другие группировки	15397	2,3	19215	0,5	4044	0,2
автотранспортных средств, прицепов и полуприцепов	1323	0,2	4096	0,1	999	0,0
прочих транспортных средств и оборудования	1764	0,0	346	0,0
мебели	3565	0,5	8151	0,2	4145	0,2
прочих готовых изделий	4344	0,7	11219	0,3	7459	0,4
ремонт и монтаж машин и оборудования	5863	0,9	21869	0,6	8115	0,4
обеспечение электрической энергией, газом и паром; кондиционирование воздуха	1280	0,2	9800	0,2	2000	0,1
водоснабжение; водоотведение, организация сбора и утилизации отходов, деятельность по ликвидации загрязнений	11116	0,3	5917	0,3
строительство	69020	10,4	340531	8,7	122449	6,2
торговля оптовая и розничная; ремонт автотранспортных средств и мотоциклов	332160	50,0	2446015	62,3	1295088	65,5
в том числе торговля: оптовая и розничная автотранспортными средствами и мотоциклами и их ремонт	43909	6,6	131354	3,3	55811	2,8
оптовая, кроме оптовой торговли автотранспортными средствами и мотоциклами	277641	41,8	2151789	54,8	1169985	59,2

Окончание

	Средние предприятия		Малые предприятия		в том числе микропредприятия	
	млн. рублей	в % к итогу	млн. рублей	в % к итогу	млн. рублей	в % к итогу
розничная, кроме торговли автотранспортными средствами и мотоциклами	10610	1,6	162872	4,2	69292	3,5
транспортировка и хранение	37443	5,6	217585	5,5	135537	6,8
деятельность гостиниц и предприятий общественного питания	5534	0,8	45709	1,2	23711	1,2
деятельность в области информации и связи	17617	2,7	70111	1,8	31201	1,6
деятельность финансовая и страховая	–	–	–	–	–	–
деятельность по операциям с недвижимым имуществом	24962	3,8	190892	4,9	94493	4,8
деятельность профессиональная, научная и техническая	32144	4,8	136867	3,5	68152	3,4
из них научные исследования и разработки	12137	1,8	22911	0,6	4683	0,2
деятельность административная и сопутствующие дополнительные услуги	5573	0,8	63075	1,6	36870	1,9
образование	–	–	1852	0,0	1567	0,1
деятельность в области здравоохранения и социальных услуг	4914	0,7	29895	0,8	14572	0,7
деятельность в области культуры, спорта, организации досуга и развлечений	11297	0,3	6467	0,3
предоставление прочих видов услуг	2758	0,4	13446	0,3	5589	0,3

**РАСПРЕДЕЛЕНИЕ ОБОРОТА МАЛЫХ И СРЕДНИХ ПРЕДПРИЯТИЙ
ПО ВИДАМ ЭКОНОМИЧЕСКОЙ ДЕЯТЕЛЬНОСТИ**
(в процентах)



**ИНВЕСТИЦИИ В ОСНОВНОЙ КАПИТАЛ
МАЛЫХ И СРЕДНИХ ПРЕДПРИЯТИЙ
ПО ВИДАМ ЭКОНОМИЧЕСКОЙ ДЕЯТЕЛЬНОСТИ**

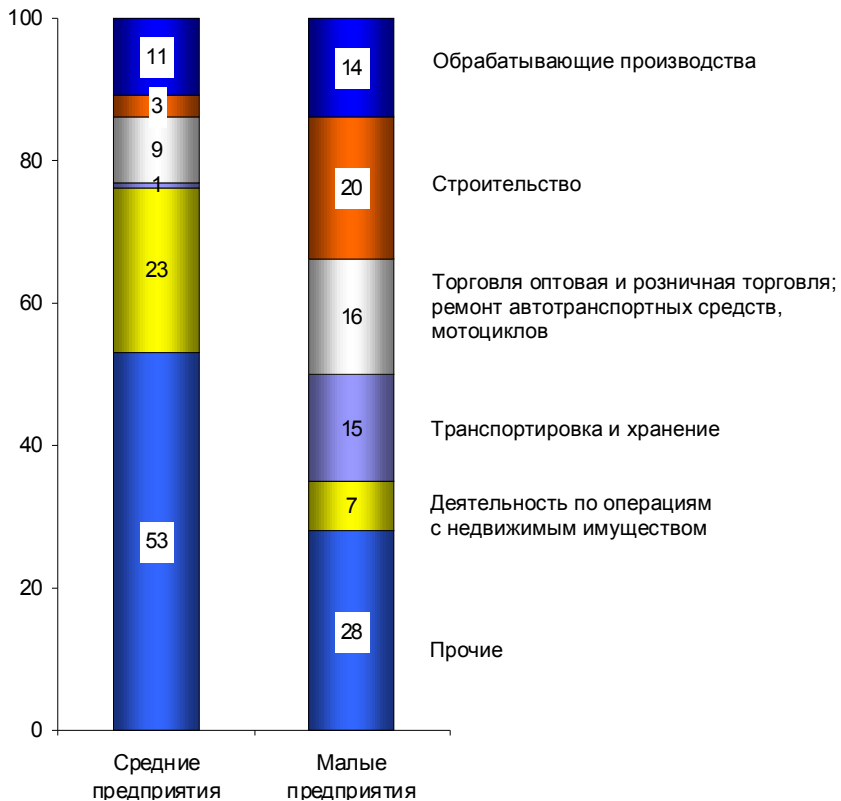
	Средние предприятия		Малые предприятия		в том числе микропредприятия	
	млн. рублей	в % к итогу	млн. рублей	в % к итогу	млн. рублей	в % к итогу
Всего	17154	100	21013	100	10505	100
в том числе:						
сельское, лесное хозяйство, охота, рыболовство и рыбоводство	561	2,7	391	3,7
добыча полезных ископаемых	–	–	116	0,5	46	0,4
обрабатывающие производства	1914	11,2	2889	13,7	505	4,8
из них производство:						
пищевых продуктов	183	1,1	199	0,9	36	0,3
напитков	–	–	32	0,1	9	0,1
табачных изделий	–	–	–	–	–	–
текстильных изделий	38	0,2	–	–
одежды	6	0,0	–	–
кожи и изделий из кожи	2	0,0	–	–
изделий из дерева и пробки, кроме мебели, изделий из соломки и материалов для плетения, обработка древесины	16	0,1	10	0,1
бумаги и бумажных изделий	–	–	483	2,3	19	0,2
деятельность полиграфическая и копирование носителей информации	51	0,2	1	0,0
кокса и нефтепродуктов	–	–	–	–	–	–
химических веществ и химических продуктов	38	0,2	268	1,3	9	0,1
лекарственных средств и материалов, применяемых в медицинских целях	438	2,1	1	0,0
резиновых и пластмассовых изделий	333	1,9	148	0,7	2	0,0
прочей неметаллической минеральной продукции	56	0,3	150	0,7	37	0,4

	Средние предприятия		Малые предприятия		в том числе микропредприятия	
	млн. рублей	в % к итогу	млн. рублей	в % к итогу	млн. рублей	в % к итогу
металлургическое	14	0,1	10	0,1
готовых металлических изделий, кроме машин и оборудования	204	1,2	276	1,3	185	1,8
компьютеров, электронных и оптических изделий	311	1,8	225	1,1	2	0,0
электрического оборудования	243	1,4	80	0,4	2	0,0
машин и оборудования, не включенных в другие группировки	372	2,2	202	0,9	68	0,6
автотранспортных средств, прицепов и полуприцепов	5	0,0	4	0,0
прочих транспортных средств и оборудования	–	–	54	0,3	–	–
мебели	55	0,3	–	–
прочих готовых изделий	93	0,5	113	0,5	90	0,9
ремонт и монтаж машин и оборудования	14	0,1	34	0,2	20	0,2
обеспечение электрической энергией, газом и паром; кондиционирование воздуха	121	0,6	31	0,3
водоснабжение; водоотведение, организация сбора и утилизации отходов, деятельность по ликвидации загрязнений	264	1,3	149	1,4
строительство	530	3,1	4294	20,4	3299	31,4
торговля оптовая и розничная; ремонт автотранспортных средств и мотоциклов	1606	9,4	3395	16,1	1537	14,6
в том числе торговля:						
оптовая и розничная автотранспортными средствами и мотоциклами и их ремонт	145	0,8	162	0,8	34	0,3
оптовая, кроме оптовой торговли автотранспортными средствами и мотоциклами	1353	7,9	2995	14,2	1473	14,0

Окончание

	Средние предприятия		Малые предприятия		в том числе микропредприятия	
	млн. рублей	в % к итогу	млн. рублей	в % к итогу	млн. рублей	в % к итогу
розничная, кроме торговли автотранспортными средствами и мотоциклами	107	0,6	238	1,1	30	0,3
транспортировка и хранение	212	1,2	3172	15,1	1132	10,8
деятельность гостиниц и предприятий общественного питания	127	0,7	71	0,3	28	0,3
деятельность в области информации и связи	233	1,4	333	1,6	151	1,4
деятельность финансовая и страховая	3257	19,0	1446	6,9	316	3,0
деятельность по операциям с недвижимым имуществом	3891	22,7	1522	7,2	1189	11,3
деятельность профессиональная, научная и техническая	4794	27,9	1463	7,0	1125	10,7
из них научные исследования и разработки	98	0,6	297	1,4	172	1,6
деятельность административная и сопутствующие дополнительные услуги	43	0,2	558	2,7	334	3,2
образование	–	–	–	–	–	–
деятельность в области здравоохранения и социальных услуг	326	1,9	568	2,7	259	2,5
деятельность в области культуры, спорта, организации досуга и развлечений	–	–	207	1,0	7	0,1
предоставление прочих видов услуг	33	0,2	6	0,1

**РАСПРЕДЕЛЕНИЕ ИНВЕСТИЦИЙ В ОСНОВНОЙ КАПИТАЛ
МАЛЫХ И СРЕДНИХ ПРЕДПРИЯТИЙ
ПО ВИДАМ ЭКОНОМИЧЕСКОЙ ДЕЯТЕЛЬНОСТИ**
(в процентах)



**ОСНОВНЫЕ ПОКАЗАТЕЛИ В РАСЧЕТЕ НА ОДНО СРЕДНЕЕ
ПРЕДПРИЯТИЕ ПО ВИДАМ ЭКОНОМИЧЕСКОЙ ДЕЯТЕЛЬНОСТИ**

	Средняя численность работников – всего, человек	Оборот предприятий, млн. рублей
Всего	99	749
в том числе:		
сельское, лесное хозяйство, охота рыболовство и рыбоводство	137	926
добыча полезных ископаемых
обрабатывающие производства	135	629
обеспечение электрической энергией, газом и паром; кондиционирование воздуха	123	320
водоснабжение; водоотведение, организация сбора и утилизации отходов, деятельность по ликвидации загрязнений
строительство	96	511
торговля оптовая и розничная; ремонт автотранспортных средств и мотоциклов	54	1157
в том числе торговля:		
оптовая и розничная автотранспортными средствами и мотоциклами и их ремонт	64	1416
оптовая, кроме оптовой торговли автотранспортными средствами и мотоциклами	48	1166
розничная, кроме торговли автотранспортными средствами и мотоциклами	120	589
транспортировка и хранение	116	693
деятельность гостиниц и предприятий общественного питания	146	395
деятельность в области информации и связи	137	550
деятельность финансовая и страховая	33	–

	Средняя численность работников – всего, человек	Оборот предприятий, млн. рублей
деятельность по операциям с недвижимым имуществом	90	624
деятельность профессиональная, научная и техническая	127	554
из них научные исследования и разработки	154	714
деятельность административная и сопутствующие дополнительные услуги	110	151
образование	–	–
деятельность в области здравоохранения и социальных услуг	156	409
деятельность в области культуры, спорта, организации досуга и развлечений
предоставление прочих видов услуг	77	689

**ОСНОВНЫЕ ПОКАЗАТЕЛИ В РАСЧЕТЕ НА ОДНО МАЛОЕ
ПРЕДПРИЯТИЕ ПО ВИДАМ ЭКОНОМИЧЕСКОЙ ДЕЯТЕЛЬНОСТИ**

	Средняя численность работников – всего, человек	Оборот предприятий, млн. рублей
Всего	3	17
в том числе:		
сельское, лесное хозяйство, охота, рыболовство и рыбоводство	2	5
добыча полезных ископаемых	3	12
обрабатывающие производства	5	18
обеспечение электрической энергией, газом и паром; кондиционирование воздуха	5	17
водоснабжение; водоотведение, организация сбора и утилизации отходов, деятельность по ликвидации загрязнений	4	12
строительство	3	11
торговля оптовая и розничная; ремонт автотранспортных средств и мотоциклов	3	29
в том числе торговля:		
оптовая и розничная автотранспортными средствами и мотоциклами и их ремонт	3	18
оптовая, кроме оптовой торговли автотранспортными средствами и мотоциклами	2	34
розничная, кроме торговли автотранспортными средствами и мотоциклами	3	11
транспортировка и хранение	3	13
деятельность гостиниц и предприятий общественного питания	4	6
деятельность в области информации и связи	4	8
деятельность финансовая и страховая	2	–

	Средняя численность работников – всего, человек	Оборот предприятий, млн. рублей
деятельность по операциям с недвижимым имуществом	3	11
деятельность профессиональная, научная и техническая	3	6
из них научные исследования и разработки	5	10
деятельность административная и сопутствующие дополнительные услуги	4	5
образование	2	2
деятельность в области здравоохранения и социальных услуг	7	9
деятельность в области культуры, спорта, организации досуга и развлечений	2	4
предоставление прочих видов услуг	3	4

ОСНОВНЫЕ ПОКАЗАТЕЛИ ФИНАНСОВОГО СОСТОЯНИЯ МАЛЫХ И СРЕДНИХ ПРЕДПРИЯТИЙ¹⁾

САЛДИРОВАННЫЙ ФИНАНСОВЫЙ РЕЗУЛЬТАТ (ПРИБЫЛЬ МИНУС УБЫТОК) ОРГАНИЗАЦИЙ ПО ВИДАМ ЭКОНОМИЧЕСКОЙ ДЕЯТЕЛЬНОСТИ²⁾

	Средние предприятия		Малые предприятия		в том числе микропредприятия	
	млн. руб.	в % к 2016	млн. руб.	в % к 2016	млн. руб.	в % к 2016
Всего	42875	103,4	264524	138,9	157012	1,8 п.
в том числе:						
сельское, лесное хозяйство, охота, рыболовство и рыбоводство	-104	х	296	71,3	135	64,8
добыча полезных ископаемых	-27	х	37	х	-38	х
обрабатывающие производства	9716	123,9	26269	113,1	10828	128,7
обеспечение электрической энергией, газом и паром; кондиционирование воздуха	159	88,1	1224	112,9	444	3,7 п.
водоснабжение; водоотведение, организация сбора и утилизации отходов, деятельность по ликвидации загрязнений	8	124,6	1038	1,5 п.	526	1,6 п.
строительство	1820	60,8	16802	117,7	8879	1,6 п.
торговля оптовая и розничная; ремонт автотранспортных средств и мотоциклов	11913	96,4	79473	125,6	45219	1,6 п.
в том числе торговля:						
оптовая и розничная автотранспортными средствами и мотоциклами и их ремонт	353	68,6	7445	127,9	3284	1,5 п.

¹⁾ По данным годовой бухгалтерской отчетности. Без банков, страховых и бюджетных организаций.

²⁾ Знак (-) означает убыток.

	Средние предприятия		Малые предприятия		в том числе микропредприятия	
	млн. руб.	в % к 2016	млн. руб.	в % к 2016	млн. руб.	в % к 2016
оптовая, кроме оптовой торговли автотранспортными средствами и мотоциклами	11161	98,4	61255	134,5	35253	1,8 р.
розничная, кроме торговли автотранспортными средствами и мотоциклами	398	78,1	10773	90,5	6682	101,3
транспортировка и хранение	2793	2,6 р.	12377	118,4	7206	1,6 р.
деятельность гостиниц и предприятий общественного питания	64	х	6183	11,8 р.	4189	х
деятельность в области информации и связи	1534	98,5	11412	127,7	5570	109,8
деятельность финансовая и страховая	4222	2,0 р.	12722	19,0 р.	12626	х
деятельность по операциям с недвижимым имуществом	5411	57,7	39351	118,8	26810	136,7
деятельность профессиональная, научная и техническая	4490	1,5 р.	33861	1,5 р.	20052	1,7 р.
из них научные исследования и разработки	1518	2,1 р.	4061	108,1	1132	82,6
деятельность административная и сопутствующие дополнительные услуги	124	х	14223	1,6 р.	9470	1,5 р.

	Средние предприятия		Малые предприятия		в том числе микропредприятия	
	млн. руб.	в % к 2016	млн. руб.	в % к 2016	млн. руб.	в % к 2016
образование	–	–	357	2,5 р.	342	2,7р.
деятельность в области здравоохранения и социальных услуг	733	109,3	4329	106,6	2116	115,2
деятельность в области культуры, спорта, организации досуга и развлечений	-207	х	1833	96,5	1040	136,5
предоставление прочих видов услуг	151	1,8 р.	2731	130,4	1591	2,1 р.

**РАСПРЕДЕЛЕНИЕ ПРЕДПРИЯТИЙ ПО ФИНАНСОВЫМ РЕЗУЛЬТАТАМ
ПО ВИДАМ ЭКОНОМИЧЕСКОЙ ДЕЯТЕЛЬНОСТИ**

	Всего	в том числе			
		прибыльные		убыточные	
		единиц	сумма прибыли, млн. руб.	единиц	сумма убытка, млн. руб.
Средние предприятия					
Всего	1248	1050	54788	198	11913
в том числе:					
сельское, лесное хозяйство, охота, рыболовство и рыбоводство	5	2	139	3	243
добыча полезных ископаемых	2	1	15	1	42
обрабатывающие производства	214	188	10935	26	1219
обеспечение электрической энергией, газом и паром; кондиционирование воздуха	8	6	162	2	3
водоснабжение; водоотведение, организация сбора и утилизации отходов, деятельность по ликвидации загрязнений	4	2	13	2	5
строительство	186	153	6318	33	4498
торговля оптовая и розничная; ремонт автотранспортных средств и мотоциклов	471	410	12958	61	1045
в том числе торговля:					
оптовая и розничная автотранспортными средствами и мотоциклами и их ремонт	43	36	528	7	175
оптовая, кроме оптовой торговли автотранспортными средствами и мотоциклами	404	359	11896	45	735
розничная, кроме торговли автотранспортными средствами и мотоциклами	24	15	533	9	135
транспортировка и хранение	77	61	3824	16	1030
деятельность гостиниц и предприятий общественного питания	16	11	384	5	320
деятельность в области информации и связи	35	29	1887	6	354

	Всего	в том числе			
		прибыльные		убыточные	
		единиц	сумма прибыли, млн. руб.	единиц	сумма убытка, млн. руб.
деятельность финансовая и страховая	27	21	6095	6	1872
деятельность по операциям с недвижимым имуществом	54	45	6027	9	616
деятельность профессиональная, научная и техническая	71	60	4741	11	251
из них научные исследования и разработки	17	14	1568	3	50
деятельность административная и сопутствующие дополнительные услуги	57	44	200	13	76
образование	–	–	–	–	–
деятельность в области здравоохранения и социальных услуг	12	10	750	2	17
деятельность в области культуры, спорта, организации досуга и развлечений	3	2	77	1	285
предоставление прочих видов услуг	5	4	188	1	37
Малые предприятия (включая микропредприятия)					
Всего	149511	120524	364119	28987	99595
в том числе:					
сельское, лесное хозяйство, охота, рыболовство и рыбоводство	469	337	616	132	320
добыча полезных ископаемых	150	88	161	62	124
обрабатывающие производства	13039	10722	32714	2317	6445
обеспечение электрической энергией, газом и паром; кондиционирование воздуха	430	353	1425	77	202

	Всего	в том числе			
		прибыльные		убыточные	
		единиц	сумма прибыли, млн. руб.	единиц	сумма убытка, млн. руб.
водоснабжение; водоотведение, организация сбора и утилизации отходов, деятельность по ликвидации загрязнений	605	495	1215	110	177
строительство	17145	14247	28315	2898	11513
торговля оптовая и розничная; ремонт автотранспортных средств и мотоциклов	50266	41917	101107	8349	21635
в том числе торговля:					
оптовая и розничная автотранспортными средствами и мотоциклами и их ремонт	4265	3458	10001	807	2556
оптовая, кроме оптовой торговли автотранспортными средствами и мотоциклами	37104	31658	75082	5446	13828
розничная, кроме торговли автотранспортными средствами и мотоциклами	8897	6801	16023	2096	5251
транспортировка и хранение	9920	8296	16216	1624	3840
деятельность гостиниц и предприятий общественного питания	4725	3466	10011	1259	3828
деятельность в области информации и связи	6093	4600	14075	1493	2664
деятельность финансовая и страховая	1667	1125	25658	542	12936
деятельность по операциям с недвижимым имуществом	13252	10171	60865	3081	21514
деятельность профессиональная, научная и техническая	15776	12343	42528	3433	8666
из них научные исследования и разработки	1581	1156	5091	425	1030
деятельность административная и сопутствующие дополнительные услуги	8426	6798	16587	1628	2363
образование	553	373	453	180	95

Продолжение

	Всего	в том числе			
		прибыльные		убыточные	
		единиц	сумма прибыли, млн. руб.	единиц	сумма убытка, млн. руб.
деятельность в области здравоохранения и социальных услуг	2424	1768	5416	656	1087
деятельность в области культуры, спорта, организации досуга и развлечений	1939	1396	3247	543	1414
предоставление прочих видов услуг	2618	2019	3503	599	772
Микропредприятия					
Всего	135204	108405	224891	26799	67879
в том числе:					
сельское, лесное хозяйство, охота, рыболовство и рыбоводство	446	320	348	126	213
добыча полезных ископаемых	137	76	67	61	105
обрабатывающие производства	11142	9086	14490	2056	3662
обеспечение электрической энергией, газом и паром; кондиционирование воздуха	367	299	566	68	121
водоснабжение; водоотведение, организация сбора и утилизации отходов, деятельность по ликвидации загрязнений	536	435	673	101	147
строительство	15355	12736	14772	2619	5892
торговля оптовая и розничная; ремонт автотранспортных средств и мотоциклов	45521	37772	56269	7749	11050
в том числе торговля:					
оптовая и розничная автотранспортными средствами и мотоциклами и их ремонт	3856	3110	4671	746	1387
оптовая, кроме оптовой торговли автотранспортными средствами и мотоциклами	33397	28350	41985	5047	6732

	Всего	в том числе			
		прибыльные		убыточные	
		единиц	сумма прибыли, млн. руб.	единиц	сумма убытка, млн. руб.
розничная, кроме торговли автотранспортными средствами и мотоциклами	8268	6312	9613	1956	2931
транспортировка и хранение	9010	7537	9551	1473	2345
деятельность гостиниц и предприятий общественного питания	4233	3073	7134	1160	2944
деятельность в области информации и связи	5566	4168	7620	1398	2049
деятельность финансовая и страховая	1535	1031	23247	504	10622
деятельность по операциям с недвижимым имуществом	12377	9459	44713	2918	17903
деятельность профессиональная, научная и техническая	14682	11437	26659	3245	6607
из них научные исследования и разработки	1402	1004	1617	398	485
деятельность административная и сопутствующие дополнительные услуги	7403	5935	11368	1468	1898
образование	543	366	434	177	92
деятельность в области здравоохранения и социальных услуг	2080	1484	2883	596	767
деятельность в области культуры, спорта, организации досуга и развлечений	1817	1303	1909	514	869
предоставление прочих видов услуг	2440	1878	2181	562	590

ВНЕОБОРОТНЫЕ АКТИВЫ ПО ВИДАМ ЭКОНОМИЧЕСКОЙ ДЕЯТЕЛЬНОСТИ

(на конец отчетного года)

	Всего, млн. рублей	в том числе, в %	
		материальные внеоборотные активы	нематериальные, финансовые и другие внеоборотные активы
Средние предприятия			
Всего	237311	52,4	47,6
в том числе:			
сельское, лесное хозяйство, охота, рыболовство и рыбоводство	956	69,1	30,9
добыча полезных ископаемых	296	53,7	46,3
обрабатывающие производства	24489	73,6	26,4
обеспечение электрической энергией, газом и паром; кондиционирование воздуха	1007	96,6	3,4
водоснабжение; водоотведение, организация сбора и утилизации отходов, деятельность по ликвидации загрязнений	5	99,4	0,6
строительство	15575	45,9	54,1
торговля оптовая и розничная; ремонт автотранспортных средств и мотоциклов	12510	68,8	31,2
в том числе торговля:			
оптовая и розничная автотранспортными средствами и мотоциклами и их ремонт	4076	95,6	4,4
оптовая, кроме оптовой торговли автотранспортными средствами и мотоциклами	7913	53,6	46,4
розничная, кроме торговли автотранспортными средствами и мотоциклами	521	90,7	9,3
транспортировка и хранение	25527	26,9	73,1
деятельность гостиниц и предприятий общественного питания	5157	89,7	10,3

	Всего, млн. рублей	в том числе, в %	
		материальные внеоборотные активы	нематериальные, финансовые и другие внеоборотные активы
деятельность в области информации и связи	4188	60,6	39,4
деятельность финансовая и страховая	45192	11,0	89,0
деятельность по операциям с недвижимым имуществом	75726	61,6	38,4
деятельность профессиональная, научная и техническая	18553	86,4	13,6
из них научные исследования и разработки	1991	52,8	47,2
деятельность административная и сопутствующие дополнительные услуги	399	48,9	51,1
образование	–	–	–
деятельность в области здравоохранения и социальных услуг	7423	89,7	10,3
деятельность в области культуры, спорта, организации досуга и развлечений	214	50,1	49,9
предоставление прочих видов услуг	27	28,8	71,2
Малые предприятия (включая микропредприятия)			
Всего	1159324	59,7	40,3
в том числе:			
сельское, лесное хозяйство, охота, рыболовство и рыбоводство	7156	76,2	23,8
добыча полезных ископаемых	6608	6,1	93,9
обрабатывающие производства	41674	82,1	17,9
обеспечение электрической энергией, газом и паром; кондиционирование воздуха	7818	90,8	9,2

Продолжение

	Всего, млн. рублей	в том числе, в %	
		материальные внеоборотные активы	нематериальные, финансовые и другие внеоборотные активы
водоснабжение; водоотведение, организация сбора и утилизации отходов, деятельность по ликвидации загрязнений	1566	82,8	17,2
строительство	143567	69,0	31,0
торговля оптовая и розничная; ремонт автотранспортных средств и мотоциклов	105931	47,3	52,7
в том числе торговля:			
оптовая и розничная автотранспортными средствами и мотоциклами и их ремонт	16479	38,7	61,3
оптовая, кроме оптовой торговли автотранспортными средствами и мотоциклами	78334	45,5	54,5
розничная, кроме торговли автотранспортными средствами и мотоциклами	11119	72,3	27,7
транспортировка и хранение	54843	84,7	15,3
деятельность гостиниц и предприятий общественного питания	20485	79,3	20,7
деятельность в области информации и связи	13469	39,7	60,3
деятельность финансовая и страховая	118277	20,9	79,1
деятельность по операциям с недвижимым имуществом	467919	70,4	29,6
деятельность профессиональная, научная и техническая	127994	32,6	67,4
из них научные исследования и разработки	7270	50,9	49,1

	Всего, млн. рублей	в том числе, в %	
		материальные внеоборотные активы	нематериальные, финансовые и другие внеоборотные активы
деятельность административная и сопутствующие дополнительные услуги	20508	70,5	29,5
образование	106	59,2	40,8
деятельность в области здравоохранения и социальных услуг	6468	78,6	21,4
деятельность в области культуры, спорта, организации досуга и развлечений	10020	76,7	23,3
предоставление прочих видов услуг	4916	67,3	32,7
Микропредприятия			
Всего	704632	62,2	37,8
в том числе:			
сельское, лесное хозяйство, охота, рыболовство и рыбоводство	6346	77,0	23,0
добыча полезных ископаемых	6162	1,8	98,2
обрабатывающие производства	17052	78,0	22,0
обеспечение электрической энергией, газом и паром; кондиционирование воздуха	1907	92,1	7,9
водоснабжение; водоотведение, организация сбора и утилизации отходов, деятельность по ликвидации загрязнений	1013	76,8	23,2
строительство	96196	72,8	27,2
торговля оптовая и розничная; ремонт автотранспортных средств и мотоциклов	58400	49,9	50,1
в том числе торговля:			
оптовая и розничная автотранспортными средствами и мотоциклами и их ремонт	9731	32,6	67,4

	Всего, млн. рублей	в том числе, в %	
		материальные внеоборотные активы	нематериальные, финансовые и другие внеоборотные активы
оптовая, кроме оптовой торговли автотранспортными средствами и мотоциклами	42047	50,3	49,7
розничная, кроме торговли автотранспортными средствами и мотоциклами	6621	72,7	27,3
транспортировка и хранение	33595	88,6	11,4
деятельность гостиниц и предприятий общественного питания	13728	76,4	23,6
деятельность в области информации и связи	6320	33,6	66,4
деятельность финансовая и страховая	85924	23,8	76,2
деятельность по операциям с недвижимым имуществом	285490	73,1	26,9
деятельность профессиональная, научная и техническая	65742	41,5	58,5
из них научные исследования и разработки	2877	50,8	49,2
деятельность административная и сопутствующие дополнительные услуги	15017	69,8	30,2
образование	98	56,3	43,7
деятельность в области здравоохранения и социальных услуг	3849	76,5	23,5
деятельность в области культуры, спорта, организации досуга и развлечений	5662	75,4	24,6
предоставление прочих видов услуг	2132	90,6	9,4

**ОБОРОТНЫЕ АКТИВЫ
ПО ВИДАМ ЭКОНОМИЧЕСКОЙ ДЕЯТЕЛЬНОСТИ**
(на конец отчетного года; млн. рублей)

	Всего	в том числе		
		запасы	денежные средства и денежные эквиваленты	финансовые и другие оборотные активы
Средние предприятия				
Всего	676629	184035	37569	455025
в том числе:				
сельское, лесное хозяйство, охота, рыболовство и рыбоводство	1647	975	11	662
добыча полезных ископаемых	134	79	8	48
обрабатывающие производства	92223	36137	7249	48838
обеспечение электрической энергией, газом и паром; кондиционирование воздуха водоснабжение; водоотведение, организация сбора и утилизации отходов, деятельность по ликвидации загрязнений	3643	492	170	2981
строительство	575	75	5	496
торговля оптовая и розничная; ремонт автотранспортных средств и мотоциклов	113956	30078	5671	78206
в том числе торговля:				
оптовая и розничная автотранспортными средствами и мотоциклами и их ремонт	220712	63096	8165	149451
оптовая, кроме оптовой торговли автотранспортными средствами и мотоциклами	25825	7487	574	17764
розничная, кроме торговли автотранспортными средствами и мотоциклами	190195	52546	7159	130489
розничная, кроме торговли автотранспортными средствами и мотоциклами	4692	3063	432	1198

	Всего	в том числе		
		запасы	денежные средства и денежные эквиваленты	финансовые и другие оборотные активы
транспортировка и хранение	24622	1730	2467	20425
деятельность гостиниц и предприятий общественного питания	6513	537	157	5820
деятельность в области информации и связи	9236	1042	1737	6457
деятельность финансовая и страховая	33276	700	1804	30773
деятельность по операциям с недвижимым имуществом	106290	34225	1556	70509
деятельность профессиональная, научная и техническая	55536	14036	8004	33496
из них научные исследования и разработки	11853	3889	3136	4827
деятельность административная и сопутствующие дополнительные услуги	2665	525	184	1956
образование	–	–	–	–
деятельность в области здравоохранения и социальных услуг	1456	141	173	1142
деятельность в области культуры, спорта, организации досуга и развлечений	2028	45	79	1905
предоставление прочих видов услуг	1937	115	124	1698
Малые предприятия (включая микропредприятия)				
Всего	4049650	800592	241053	3008004
в том числе:				
сельское, лесное хозяйство, охота, рыболовство и рыбоводство	8416	2154	401	5862

	Всего	в том числе		
		запасы	денежные средства и денежные эквиваленты	финансовые и другие оборотные активы
добыча полезных ископаемых	4028	773	173	3082
обрабатывающие производства	293058	95489	25337	172233
обеспечение электрической энергией, газом и паром; кондиционирование воздуха	13828	2137	900	10791
водоснабжение; водоотведение, организация сбора и утилизации отходов, деятельность по ликвидации загрязнений	12629	3403	755	8470
строительство	738461	147279	32893	558289
торговля оптовая и розничная; ремонт автотранспортных средств и мотоциклов	1602340	392180	74457	1135702
в том числе торговля:				
оптовая и розничная автотранспортными средствами и мотоциклами и их ремонт	135574	34881	4239	96454
оптовая, кроме оптовой торговли автотранспортными средствами и мотоциклами	1339211	308152	57806	973253
розничная, кроме торговли автотранспортными средствами и мотоциклами	127555	49147	12412	65995
транспортировка и хранение	211364	18143	15678	177543
деятельность гостиниц и предприятий общественного питания	47522	10212	4904	32406
деятельность в области информации и связи	73227	12227	8689	52311
деятельность финансовая и страховая	126616	12918	5287	108412
деятельность по операциям с недвижимым имуществом	432528	49636	26030	356862

	Всего	в том числе		
		запасы	денежные средства и денежные эквиваленты	финансовые и другие оборотные активы
деятельность профессиональная, научная и техническая	315170	35490	27496	252183
из них научные исследования и разработки	31646	7078	6724	17845
деятельность административная и сопутствующие дополнительные услуги	113896	12051	10920	90926
образование	1835	162	347	1327
деятельность в области здравоохранения и социальных услуг	15124	1901	2565	10628
деятельность в области культуры, спорта, организации досуга и развлечений	17250	1556	2449	13244
предоставление прочих видов услуг	22335	2878	1769	17688
Микропредприятия				
Всего	2421860	416333	143969	1861558
в том числе:				
сельское, лесное хозяйство, охота, рыболовство и рыбоводство	6082	1274	313	4496
добыча полезных ископаемых	2325	271	95	1959
обрабатывающие производства	141896	39857	11371	90669
обеспечение электрической энергией, газом и паром; кондиционирование воздуха	7384	1089	383	5912

	Всего	в том числе		
		запасы	денежные средства и денежные эквиваленты	финансовые и другие оборотные активы
водоснабжение; водоотведение, организация сбора и утилизации отходов, деятельность по ликвидации загрязнений	7877	2253	402	5222
строительство	418930	74826	18981	325123
торговля оптовая и розничная; ремонт автотранспортных средств и мотоциклов	945627	209418	42782	693427
в том числе торговля: оптовая и розничная автотранспортными средствами и мотоциклами и их ремонт	66137	15767	2605	47765
оптовая, кроме оптовой торговли автотранспортными средствами и мотоциклами	800459	163928	33724	602807
розничная, кроме торговли автотранспортными средствами и мотоциклами	79031	29723	6453	42855
транспортировка и хранение	138593	11562	10665	116366
деятельность гостиниц и предприятий общественного питания	30308	7181	3396	19732
деятельность в области информации и связи	41471	6442	4843	30186
деятельность финансовая и страховая	90061	10394	3608	76060
деятельность по операциям с недвижимым имуществом	284835	21823	19407	243605

	Всего	в том числе		
		запасы	денежные средства и денежные эквиваленты	финансовые и другие оборотные активы
деятельность профессиональная, научная и техническая	193427	17466	15341	160620
из них научные исследования и разработки	8947	1506	1894	5546
деятельность административная и сопутствующие дополнительные услуги	74013	8045	7939	58029
образование	1107	109	317	681
деятельность в области здравоохранения и социальных услуг	7698	1167	1368	5162
деятельность в области культуры, спорта, организации досуга и развлечений	12838	1197	1510	10130
предоставление прочих видов услуг	17365	1957	1247	14161

**ИСТОЧНИКИ ОБРАЗОВАНИЯ ИМУЩЕСТВА
ПО ВИДАМ ЭКОНОМИЧЕСКОЙ ДЕЯТЕЛЬНОСТИ**

(на конец отчетного года; млн. рублей)

	Капитал и резервы	Долгосрочные обязательства	Краткосрочные обязательства
Средние предприятия			
Всего	163855	196836	553249
в том числе:			
сельское, лесное хозяйство, охота, рыболовство и рыбоводство	1637	96	870
добыча полезных ископаемых	-472	714	188
обрабатывающие производства	43357	15682	57674
обеспечение электрической энергией, газом и паром; кондиционирование воздуха	525	1092	3034
водоснабжение; водоотведение, организация сбора и утилизации отходов, деятельность по ликвидации загрязнений	97	–	483
строительство	19822	10204	99505
торговля оптовая и розничная; ремонт автотранспортных средств и мотоциклов	34797	14774	183650
в том числе торговля:			
оптовая и розничная автотранспортными средствами и мотоциклами и их ремонт	2924	4525	22452
оптовая, кроме оптовой торговли автотранспортными средствами и мотоциклами	30923	10167	157018
розничная, кроме торговли автотранспортными средствами и мотоциклами	950	82	4180
транспортировка и хранение	8133	26869	15147
деятельность гостиниц и предприятий общественного питания	-194	6435	5429
деятельность в области информации и связи	6685	1071	5669
деятельность финансовая и страховая	21937	29527	27004
деятельность по операциям с недвижимым имуществом	8989	71090	101937

	Капитал и резервы	Долгосрочные обязательства	Краткосрочные обязательства
деятельность профессиональная, научная и техническая	15523	16142	42424
из них научные исследования и разработки	4039	981	8824
деятельность административная и сопутствующие дополнительные услуги	712	74	2277
образование	–	–	–
деятельность в области здравоохранения и социальных услуг	1932	1960	4987
деятельность в области культуры, спорта, организации досуга и развлечений	-303	1104	1441
предоставление прочих видов услуг	516	0,0	1448
Малые предприятия (включая микропредприятия)			
Всего	799889	776638	3632447
в том числе:			
сельское, лесное хозяйство, охота, рыболовство и рыбоводство	-20539	12104	24007
добыча полезных ископаемых	-5350	1026	14960
обрабатывающие производства	76064	25234	233434
обеспечение электрической энергией, газом и паром; кондиционирование воздуха	4162	2387	15097
водоснабжение; водоотведение, организация сбора и утилизации отходов, деятельность по ликвидации загрязнений	1861	1207	11127
строительство	46266	112911	722850

	Капитал и резервы	Долгосрочные обязательства	Краткосрочные обязательства
торговля оптовая и розничная; ремонт автотранспортных средств и мотоциклов	203088	93311	1411873
в том числе торговля:			
оптовая и розничная автотранспортными средствами			
и мотоциклами и их ремонт	28222	9997	113834
оптовая, кроме оптовой торговли			
автотранспортными средствами и мотоциклами	135676	73408	1208461
розничная, кроме торговли автотранспортными средствами и мотоциклами	39191	9905	89578
транспортировка и хранение	50268	25376	190562
деятельность гостиниц и предприятий общественного питания	13053	16694	38260
деятельность в области информации и связи	25591	6379	54726
деятельность финансовая и страховая	43711	97677	103505
деятельность по операциям с недвижимым имуществом	191422	288798	420227
деятельность профессиональная, научная и техническая	122768	58926	261470
из них научные исследования и разработки	14122	1532	23262
деятельность административная и сопутствующие дополнительные услуги	28715	16103	89586
образование	417	121	1404
деятельность в области здравоохранения и социальных услуг	8110	4645	8837
деятельность в области культуры, спорта, организации досуга и развлечений	3245	8910	15114

	Капитал и резервы	Долгосрочные обязательства	Краткосрочные обязательства
предоставление прочих видов услуг	7029	4826	15396
Микропредприятия			
Всего	393881	496159	2236452
в том числе:			
сельское, лесное хозяйство, охота, рыболовство и рыбоводство	-21327	11633	22122
добыча полезных ископаемых обрабатывающие производства	-5658	627	13518
21613	14218	123118	
обеспечение электрической энергией, газом и паром; кондиционирование воздуха водоснабжение; водоотведение, организация сбора и утилизации отходов, деятельность по ликвидации загрязнений	924	863	7505
строительство	895	955	7040
торговля оптовая и розничная; ремонт автотранспортных средств и мотоциклов	13986	72328	428812
90720	60068	853238	
в том числе торговля:			
оптовая и розничная автотранспортными средствами и мотоциклами и их ремонт	11940	4044	59884
оптовая, кроме оптовой торговли автотранспортными средствами и мотоциклами	58244	49098	735165
розничная, кроме торговли автотранспортными средствами и мотоциклами	20536	6927	58189
транспортировка и хранение деятельность гостиниц и предприятий общественного питания	34151	11491	126546
деятельность в области информации и связи	8914	12016	23106
12103	3143	32544	

	Капитал и резервы	Долгосрочные обязательства	Краткосрочные обязательства
деятельность финансовая и страховая	30326	70532	75128
деятельность по операциям с недвижимым имуществом	126995	174387	268944
деятельность профессиональная, научная и техническая	50231	41290	167648
из них научные исследования и разработки	3882	707	7234
деятельность административная и сопутствующие дополнительные услуги	19208	10940	58882
образование	348	108	749
деятельность в области здравоохранения и социальных услуг	3572	2871	5103
деятельность в области культуры, спорта, организации досуга и развлечений	1663	6797	10040
предоставление прочих видов услуг	5212	1888	12397

**РЕНТАБЕЛЬНОСТЬ (УБЫТОЧНОСТЬ) ПРОДАННЫХ ТОВАРОВ,
ПРОДУКЦИИ (РАБОТ, УСЛУГ) И АКТИВОВ
ПО ВИДАМ ЭКОНОМИЧЕСКОЙ ДЕЯТЕЛЬНОСТИ**

(на конец отчетного года; в процентах)

	Рентабельность продукции			Рентабельность активов		
	средние пред- приятия	малые пред- приятия	в том числе микро- пред- приятия	средние пред- приятия	малые пред- приятия	в том числе микро- пред- приятия
Всего	5,6	5,4	5,0	4,7	5,1	5,0
в том числе:						
сельское, лесное хозяйство, охота, рыболовство и рыбоводство	-4,1	5,1	1,9	-4,0	1,9	1,1
добыча полезных ископаемых	-4,4	5,1	1,6	-6,3	0,3	-0,4
обрабатывающие производства	9,0	6,8	6,1	8,3	7,8	6,8
обеспечение электрической энергией, газом и паром; кондиционирование воздуха	0,6	5,9	3,9	3,4	5,7	4,8
водоснабжение; водоотведение, организация сбора и утилизации отходов, деятельность по ликвидации загрязнений	0,9	3,7	3,2	1,4	7,3	5,9
строительство	2,2	2,8	2,5	1,4	1,9	1,7
торговля оптовая и розничная; ремонт автотранспортных средств и мотоциклов	3,3	3,5	3,1	5,1	4,7	4,5
в том числе торговля:						
оптовая и розничная автотранспортными средствами и мотоциклами и их ремонт	-1,5	4,0	3,5	1,2	4,9	4,3
оптовая, кроме оптовой торговли автотранспортными средствами и мотоциклами	3,9	3,1	2,7	5,6	4,3	4,2
розничная, кроме торговли автотранспортными средствами и мотоциклами	5,1	6,5	6,7	7,6	7,8	7,8

	Рентабельность продукции			Рентабельность активов		
	средние пред-приятия	малые пред-приятия	в том числе микро-пред-приятия	средние пред-приятия	малые пред-приятия	в том числе микро-пред-приятия
транспортировка и хранение	6,6	3,1	2,4	5,6	4,6	4,2
деятельность гостиниц и предприятий общественного питания	4,4	8,9	8,2	0,5	9,1	9,5
деятельность в области информации и связи	10,1	13,0	13,0	11,4	13,2	11,7
деятельность финансовая и страховая	9,4	5,7	20,2	5,4	5,2	7,2
деятельность по операциям с недвижимым имуществом	27,5	20,3	18,4	3,0	4,4	4,7
деятельность профессиональная, научная и техническая	11,6	13,8	14,7	6,1	7,6	7,7
из них научные исследования и разработки	16,4	13,2	12,5	11,0	10,4	9,6
деятельность административная и сопутствующие дополнительные услуги	3,9	9,3	9,7	4,0	10,6	10,6
образование	–	10,1	11,3	–	18,4	28,4
деятельность в области здравоохранения и социальных услуг	18,2	15,4	15,0	8,3	20,1	18,3
деятельность в области культуры, спорта, организации досуга и развлечений	-17,9	10,8	8,2	-9,2	6,7	5,6
предоставление прочих видов услуг	9,0	10,1	9,1	7,7	10,0	8,2

**ПЛАТЕЖЕСПОСОБНОСТЬ И ФИНАНСОВАЯ УСТОЙЧИВОСТЬ
ПО ВИДАМ ЭКОНОМИЧЕСКОЙ ДЕЯТЕЛЬНОСТИ**

(на конец отчетного года; в процентах)

	Коэффициент текущей ликвидности			Коэффициент автономии		
	средние пред-приятия	малые пред-приятия	в том числе микро-пред-приятия	средние пред-приятия	малые пред-приятия	в том числе микро-пред-приятия
Всего	122,3	111,5	108,3	17,9	15,4	12,6
в том числе:						
сельское, лесное хозяйство, охота, рыболовство и рыбоводство	189,3	35,1	27,5	62,9	-131,9	-171,6
добыча полезных ископаемых	71,3	26,9	17,2	-109,8	-50,3	-66,7
обрабатывающие производства	159,9	125,5	115,3	37,1	22,7	13,6
обеспечение электрической энергией, газом и паром; кондиционирование воздуха	120,1	91,6	98,4	11,3	19,2	9,9
водоснабжение; водоотведение, организация сбора и утилизации отходов, деятельность по ликвидации загрязнений	118,9	113,5	111,9	16,7	13,1	10,1
строительство	114,5	102,2	97,7	15,3	5,2	2,7
торговля оптовая и розничная; ремонт автотранспортных средств и мотоциклов	120,2	113,5	110,8	14,9	11,9	9,0
в том числе торговля:						
оптовая и розничная автотранспортными средствами и мотоциклами и их ремонт	115,0	119,1	110,4	9,8	18,6	15,7
оптовая, кроме оптовой торговли автотранспортными средствами и мотоциклами	121,1	110,8	108,9	15,6	9,6	6,9

	Коэффициент текущей ликвидности			Коэффициент автономии		
	средние предприятия	малые предприятия	в том числе микро-предприятия	средние предприятия	малые предприятия	в том числе микро-предприятия
розничная, кроме торговли автотранспортными средствами и мотоциклами	112,3	142,4	135,8	18,2	28,3	24,0
транспортировка и хранение	162,6	110,9	109,5	16,2	18,9	19,8
деятельность гостиниц и предприятий общественного питания	120,0	124,2	131,2	-1,7	19,2	20,2
деятельность в области информации и связи	162,9	133,8	127,4	49,8	29,5	25,3
деятельность финансовая и страховая	123,2	122,3	119,9	28,0	17,8	17,2
деятельность по операциям с недвижимым имуществом	104,3	102,9	105,9	4,9	21,3	22,3
деятельность профессиональная, научная и техническая	130,9	120,5	115,4	21,0	27,7	19,4
из них научные исследования и разработки	134,3	136,0	123,7	29,2	36,3	32,8
деятельность административная и сопутствующие дополнительные услуги	117,0	127,1	125,7	23,3	21,4	21,6
образование	–	130,7	147,7	–	21,5	28,8
деятельность в области здравоохранения и социальных услуг	29,2	171,1	150,8	21,8	37,6	30,9
деятельность в области культуры, спорта, организации досуга и развлечений	140,7	114,1	127,9	-13,5	11,9	9,0
предоставление прочих видов услуг	133,8	145,1	140,1	26,3	25,8	26,7

**ИНДИВИДУАЛЬНЫЕ ПРЕДПРИНИМАТЕЛИ
ОСНОВНЫЕ ПОКАЗАТЕЛИ ДЕЯТЕЛЬНОСТИ
ИНДИВИДУАЛЬНЫХ ПРЕДПРИНИМАТЕЛЕЙ
ПО ВИДАМ ЭКОНОМИЧЕСКОЙ ДЕЯТЕЛЬНОСТИ**

	Численность действующих индивидуальных предпринимателей		Численность занятых в сфере индивидуальной предпринимательской деятельности		Объем выручки от продажи продукции, работ и услуг	
	человек	в % к итогу	человек	в % к итогу	млн. рублей	в % к итогу
Всего	80041	100	149626	100	401908	100
в том числе:						
сельское, лесное хозяйство, охота, рыболовство и рыбоводство	145	0,2	175	0,1	101	0,0
добыча полезных ископаемых	2	0,0
обрабатывающие производства	3715	4,6	9254	6,2	18371	4,6
обеспечение электрической энергией, газом и паром; кондиционирование воздуха	47	0,1
водоснабжение; водоотведение, организация сбора и утилизации отходов, деятельность по ликвидации загрязнений	39	0,0
строительство	3357	4,2	6183	4,1	19455	4,8
торговля оптовая и розничная; ремонт автотранспортных средств и мотоциклов	23448	29,3	60423	40,4	145246	36,1
в том числе:						
оптовая и розничная автотранспортными средствами и мотоциклами и их ремонт	1844	2,3	5063	3,4	8923	2,2

	Численность действующих индивидуальных предпринимателей		Численность занятых в сфере индивидуальной предпринимательской деятельности		Объем выручки от продажи продукции, работ и услуг	
	человек	в % к итогу	человек	в % к итогу	млн. рублей	в % к итогу
оптовая, кроме оптовой торговли автотранспортными средствами и мотоциклами	4028	5,0	7229	4,8	65276	16,2
розничная, кроме торговли автотранспортными средствами и мотоциклами	17576	22,0	48131	32,2	71047	17,7
транспортировка и хранение	8910	11,1	15278	10,2	33966	8,5
деятельность гостиниц и предприятий общественного питания	1576	2,0	4181	2,8	13658	3,4
деятельность в области информации и связи	5547	6,9	7252	4,8	18101	4,5
деятельность финансовая и страховая	1811	2,3	1908	1,3	2852	0,7
деятельность по операциям с недвижимым имуществом	9376	11,7	11803	7,9	66102	16,5
деятельность профессиональная, научная и техническая	10468	13,1	14585	9,7	44391	11,1

	Численность действующих индивидуальных предпринимателей		Численность занятых в сфере индивидуальной предпринимательской деятельности		Объем выручки от продажи продукции, работ и услуг	
	человек	в % к итогу	человек	в % к итогу	млн. рублей	в % к итогу
из них научные исследования и разработки	321	0,4	654	0,4	4744	1,2
деятельность административная и сопутствующие дополнительные услуги	3112	3,9	4721	3,2	17706	4,4
образование	1429	1,8	2388	1,6	3253	0,8
деятельность в области здравоохранения и социальных услуг	481	0,6	553	0,4	2134	0,5
деятельность в области культуры, спорта, организации досуга и развлечений	2074	2,6	2787	1,9	6628	1,7
предоставление прочих видов услуг	4504	5,6	8019	5,4	9677	2,4

ЛЕНИНГРАДСКАЯ ОБЛАСТЬ

**ОСНОВНЫЕ ПОКАЗАТЕЛИ ДЕЯТЕЛЬНОСТИ
МАЛЫХ И СРЕДНИХ ПРЕДПРИЯТИЙ**

	Средние предприятия	Малые предприятия	в том числе микропредприятия
Число предприятий, тыс. единиц	0,2	17,2	15,2
Число предприятий на 1000 человек населения, единиц	0,1	10	8
Среднесписочная численность работников тыс. человек	21,2	114,5	58,0
Средняя численность внешних совместителей, тыс. человек	0,4	11,3	7,9
Средняя численность работников, выполнивших работы по договорам гражданско-правового характера, тыс. человек	0,6	6,2	2,4
Оборот предприятий, млрд. рублей	96	300	118
Инвестиции в основной капитал, млн. рублей	36044	7551	3691
Удельный вес в основных экономических показателях, в процентах			
Среднесписочная численность работников	4,0	21,9	11,1
Оборот предприятий	4,3	13,4	5,3
Инвестиции в основной капитал	10,6	2,2	1,1

ЧИСЛО МАЛЫХ И СРЕДНИХ ПРЕДПРИЯТИЙ ПО ВИДАМ ЭКОНОМИЧЕСКОЙ ДЕЯТЕЛЬНОСТИ

	Средние предприятия ¹⁾		Малые предприятия		в том числе микропредприятия	
	единиц	в % к итогу	единиц	в % к итогу	единиц	в % к итогу
Всего	173	100	17217	100	15158	100
в том числе:						
сельское, лесное хозяйство, охота, рыболовство и рыбоводство	31	17,9	745	4,3	637	4,2
добыча полезных ископаемых	4	2,3	112	0,7	91	0,6
обрабатывающие производства	57	32,9	2056	11,9	1643	10,8
из них производство:						
пищевых продуктов	11	6,4	230	1,3	173	1,1
напитков	1	0,6	41	0,2	36	0,2
табачных изделий	–	–	2	0,0	2	0,0
текстильных изделий	2	1,1	33	0,2	26	0,2
одежды	3	1,7	62	0,4	45	0,3
кожи и изделий из кожи	–	–	6	0,0	3	0,0
изделий из дерева и пробки, кроме мебели, изделий из соломки и материалов для плетения, обработка древесины	3	1,7	372	2,2	323	2,1
бумаги						
и бумажных изделий	1	0,6	21	0,1	14	0,1
деятельность полиграфическая и копирование носителей информации	2	1,1	39	0,2	33	0,2
кокса и нефтепродуктов	1	0,6	4	0,0	1	0,0
химических веществ						
и химических продуктов	5	2,9	87	0,5	69	0,5
лекарственных средств и материалов, применяемых в медицинских целях	3	1,7	4	0,0	2	0,0

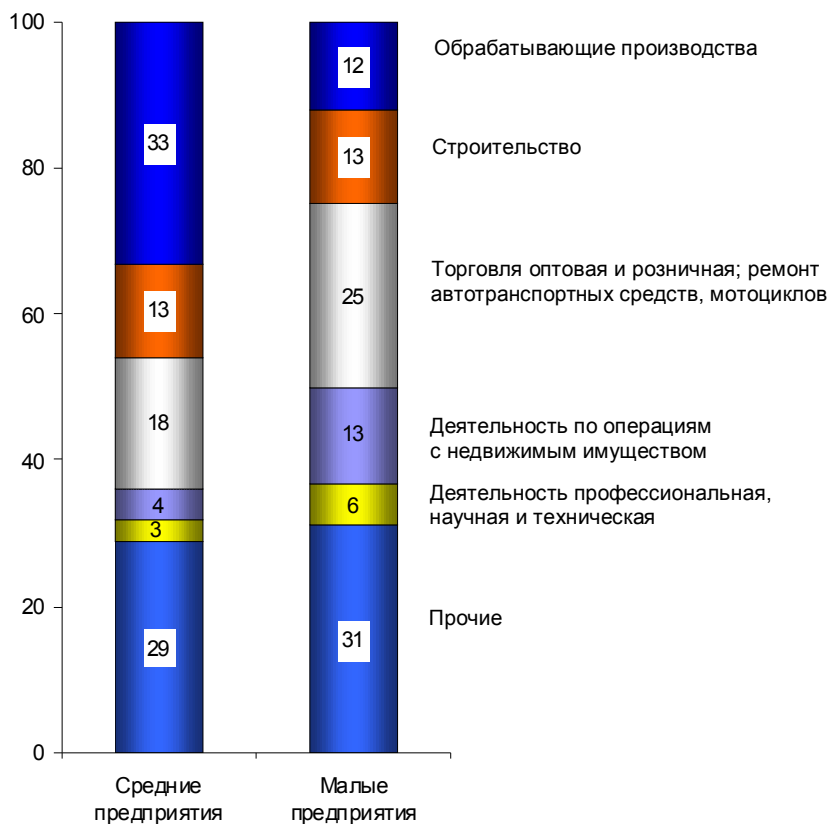
¹⁾ По данным годового обследования по форме №1-предприятие «Основные сведения о деятельности организации».

	Средние предприятия		Малые предприятия		в том числе микропредприятия	
	единиц	в % к итогу	единиц	в % к итогу	единиц	в % к итогу
резиновых и пластмассовых изделий	2	1,1	120	0,7	95	0,6
прочей неметаллической минеральной продукции	9	5,2	185	1,1	144	0,9
металлургическое	1	0,6	16	0,1	9	0,1
готовых металлических изделий, кроме машин и оборудования	3	1,7	298	1,7	235	1,6
компьютеров, электронных и оптических изделий	1	0,6	32	0,2	24	0,2
электрического оборудования	2	1,1	55	0,3	44	0,3
машин и оборудования, не включенных в другие группировки	2	1,1	84	0,5	62	0,4
автотранспортных средств, прицепов и полуприцепов	1	0,6	13	0,1	10	0,1
прочих транспортных средств и оборудования	–	–	49	0,3	36	0,2
мебели	1	0,6	92	0,5	73	0,5
прочих готовых изделий	3	1,7	38	0,2	34	0,2
ремонт и монтаж машин и оборудования	–	–	173	1,0	150	1,0
обеспечение электрической энергией, газом и паром; кондиционирование воздуха	2	1,1	97	0,6	71	0,5
водоснабжение; водоотведение, организация сбора и утилизации отходов, деятельность по ликвидации загрязнений	3	1,7	227	1,3	163	1,1
строительство	23	13,3	2151	12,5	1881	12,4
торговля оптовая и розничная; ремонт автотранспортных средств и мотоциклов	31	17,9	4355	25,3	3922	25,9
в том числе торговля: оптовая и розничная автотранспортными средствами	–	–	474	2,7	426	2,8
и мотоциклами и их ремонт	–	–	–	–	–	–

	Средние предприятия		Малые предприятия		в том числе микропредприятия	
	единиц	в % к итогу	единиц	в % к итогу	единиц	в % к итогу
оптовая, кроме оптовой торговли автотранспортными средствами и мотоциклами	21	12,1	2077	12,1	1835	12,1
розничная, кроме торговли автотранспортными средствами и мотоциклами	10	5,8	1804	10,5	1661	11,0
транспортировка и хранение	6	3,5	1370	8,0	1232	8,1
деятельность гостиниц и предприятий общественного питания	3	1,7	697	4,0	618	4,1
деятельность в области информации и связи	2	1,1	389	2,3	353	2,3
деятельность финансовая и страховая	1 ¹⁾	x	146	0,8	134	0,9
деятельность по операциям с недвижимым имуществом	6	3,5	2210	12,8	1997	13,2
деятельность профессиональная, научная и техническая	5	2,9	1060	6,2	1002	6,6
из них научные исследования и разработки	1 ¹⁾	x	96	0,6	86	0,6
деятельность административная и сопутствующие дополнительные услуги	–	–	763	4,4	642	4,2
образование	–	–	68	0,4	65	0,4
деятельность в области здравоохранения и социальных услуг	–	–	370	2,1	330	2,2
деятельность в области культуры, спорта, организации досуга и развлечений	–	–	177	1,0	168	1,1
предоставление прочих видов услуг	–	–	224	1,3	209	1,4

¹⁾ По данным статистического наблюдения по форме № П-4 «Сведения о численности и заработной плате работников».

**РАСПРЕДЕЛЕНИЕ ЧИСЛА МАЛЫХ И СРЕДНИХ ПРЕДПРИЯТИЙ
ПО ВИДАМ ЭКОНОМИЧЕСКОЙ ДЕЯТЕЛЬНОСТИ**
(в процентах)



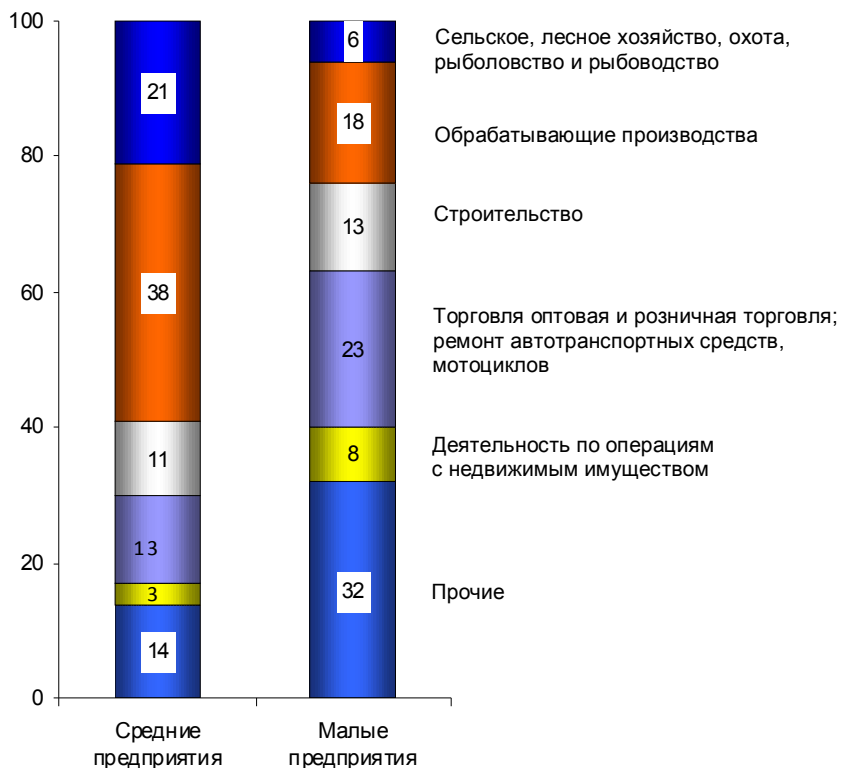
**СРЕДНЕСПИСОЧНАЯ ЧИСЛЕННОСТЬ РАБОТНИКОВ
МАЛЫХ И СРЕДНИХ ПРЕДПРИЯТИЙ
ПО ВИДАМ ЭКОНОМИЧЕСКОЙ ДЕЯТЕЛЬНОСТИ**

	Средние предприятия		Малые предприятия		в том числе микропредприятия	
	человек	в % к итогу	человек	в % к итогу	человек	в % к итогу
Всего	21163	100	114456	100	58051	100
в том числе:						
сельское, лесное хозяйство, охота, рыболовство и рыбоводство	4433	20,9	6537	5,7	2609	4,5
добыча полезных ископаемых	672	3,2	864	0,8	224	0,4
обрабатывающие производства	8045	38,0	20381	17,8	6473	11,2
из них производство:						
пищевых продуктов	1289	6,1	2733	2,4	288	0,5
напитков	406	0,3	67	0,1
табачных изделий	—	—
текстильных изделий	369	0,3	200	0,3
одежды	574	2,7	787	0,7	261	0,4
кожи и изделий из кожи	—	—	174	0,2	59	0,1
изделий из дерева и пробки, кроме мебели, изделий из соломки и материалов для плетения, обработка древесины	526	2,5	3277	2,9	1791	3,1
бумаги и бумажных изделий	484	0,4	149	0,3
деятельность полиграфическая и копирование носителей информации	258	0,2	82	0,1
кокса и нефтепродуктов
химических веществ и химических продуктов	763	3,6	918	0,8	291	0,5
лекарственных средств и материалов, применяемых в медицинских целях	278	1,3
резиновых и пластмассовых изделий	1326	1,2	304	0,5
прочей неметаллической минеральной продукции	1138	5,4	1665	1,4	593	1,0

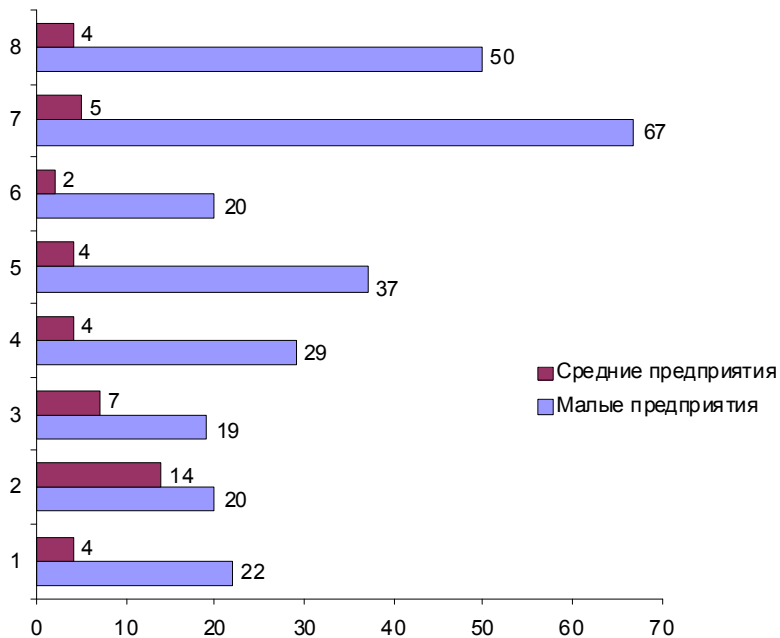
	Средние предприятия		Малые предприятия		в том числе микропредприятия	
	человек	в % к итогу	человек	в % к итогу	человек	в % к итогу
металлургическое	145	0,1	24	0,0
готовых металлических изделий, кроме машин и оборудования	348	1,6	3227	2,8	849	1,5
компьютеров, электронных и оптических изделий	335	0,3	55	0,1
электрического оборудования	675	0,6	226	0,4
машин и оборудования, не включенных в другие группировки	641	0,6	108	0,2
автотранспортных средств, прицепов и полуприцепов	194	0,2	63	0,1
прочих транспортных средств и оборудования	–	–	779	0,7	427	0,7
мебели	740	0,6	175	0,3
прочих готовых изделий	381	1,8	182	0,2	137	0,2
ремонт и монтаж машин и оборудования	–	–	942	0,8	320	0,6
обеспечение электрической энергией, газом и паром; кондиционирование воздуха	1089	1,0	147	0,2
водоснабжение; водоотведение, организация сбора и утилизации отходов, деятельность по ликвидации загрязнений	318	1,5	2436	2,1	977	1,7
строительство	2280	10,8	15062	13,2	8301	14,3
торговля оптовая и розничная; ремонт автотранспортных средств и мотоциклов	2642	12,5	26457	23,1	15464	26,6
в том числе торговля:						
оптовая и розничная автотранспортными средствами и мотоциклами и их ремонт	–	–	3238	2,8	2395	4,1
оптовая, кроме оптовой торговли автотранспортными средствами и мотоциклами	1621	7,7	8180	7,2	4550	7,8

	Средние предприятия		Малые предприятия		в том числе микропредприятия	
	человек	в % к итогу	человек	в % к итогу	человек	в % к итогу
розничная, кроме торговли автотранспортными средствами и мотоциклами	1021	4,8	15039	13,1	8519	14,7
транспортировка и хранение	730	3,4	8534	7,5	4099	7,1
деятельность гостиниц и предприятий общественного питания	425	2,0	5685	5,0	3082	5,3
деятельность в области информации и связи	2679	2,3	1783	3,1
деятельность финансовая и страховая	565	0,5	484	0,8
деятельность по операциям с недвижимым имуществом	709	3,4	9234	8,1	5453	9,4
деятельность профессиональная, научная и техническая	184	0,9	3811	3,3	2681	4,6
из них научные исследования и разработки	223	0,2	29	0,0
деятельность административная и сопутствующие дополнительные услуги	–	–	6100	5,3	2981	5,1
образование	–	–	270	0,2	228	0,4
деятельность в области здравоохранения и социальных услуг	–	–	2440	2,1	1327	2,3
деятельность в области культуры, спорта, организации досуга и развлечений	–	–	548	0,5	303	0,5
предоставление прочих видов услуг	–	–	1764	1,5	1435	2,5

РАСПРЕДЕЛЕНИЕ СРЕДНЕСПИСОЧНОЙ ЧИСЛЕННОСТИ РАБОТНИКОВ МАЛЫХ И СРЕДНИХ ПРЕДПРИЯТИЙ ПО ВИДАМ ЭКОНОМИЧЕСКОЙ ДЕЯТЕЛЬНОСТИ
(в процентах)



**УДЕЛЬНЫЙ ВЕС И МАЛЫХ И СРЕДНИХ ПРЕДПРИЯТИЙ
В СРЕДНЕСПИСОЧНОЙ ЧИСЛЕННОСТИ РАБОТНИКОВ
ВСЕХ ПРЕДПРИЯТИЙ И ОРГАНИЗАЦИЙ
ПО ВИДАМ ЭКОНОМИЧЕСКОЙ ДЕЯТЕЛЬНОСТИ**
(в процентах)



- 1 – Все виды деятельности
- 2 – Сельское, лесное хозяйство, охота, рыболовство и рыбоводство
- 3 – Обрабатывающие производства
- 4 – Строительство
- 5 – Торговля оптовая и розничная; ремонт автотранспортных средств, мотоциклов

- 6 – Транспортировка и хранение
- 7 – Деятельность гостиниц и предприятий общественного питания
- 8 – Деятельность по операциям с недвижимым имуществом

**СРЕДНЕМЕСЯЧНАЯ НАЧИСЛЕННАЯ ЗАРАБОТНАЯ ПЛАТА
РАБОТНИКОВ МАЛЫХ И СРЕДНИХ ПРЕДПРИЯТИЙ
ПО ВИДАМ ЭКОНОМИЧЕСКОЙ ДЕЯТЕЛЬНОСТИ**

	Средние предприятия		Малые предприятия		в том числе микропредприятия	
	рублей	в % к среднему уровню	рублей	в % к среднему уровню	рублей	в % к среднему уровню
Всего	35114	100	25133	100	20363	100
в том числе:						
сельское, лесное хозяйство, охота, рыболовство и рыбоводство	31701	90,3	28493	113,4	23995	117,8
добыча полезных ископаемых	35024	99,7	43234	1,7 п.	21581	106,0
обрабатывающие производства	32148	91,6	25051	99,7	19226	94,4
из них производство:						
пищевых продуктов	29516	84,1	26092	103,8	21419	105,2
напитков	32442	129,1	18380	90,3
табачных изделий	—	—
текстильных изделий	16540	65,8	17416	85,5
одежды	25993	74,0	17749	70,6	20500	100,7
кожи и изделий из кожи	—	—	13963	55,6	17621	86,5
изделий из дерева и пробки, кроме мебели, изделий из соломки и материалов для плетения, обработка древесины	25683	73,1	14252	56,7	12790	62,8
бумаги и бумажных изделий	35623	141,7	48053	2,4 п.
деятельность полиграфическая и копирование носителей информации	17518	69,7	12138	59,6
кокса и нефтепродуктов
химических веществ и химических продуктов	31569	89,9	44510	1,8 п.	42715	2,1 п.
лекарственных средств и материалов, применяемых в медицинских целях	51492	146,6
резиновых и пластмассовых изделий	22667	90,2	18744	92,1
прочей неметаллической минеральной продукции	30672	87,3	21373	85,0	14832	72,8
металлургическое	25583	101,8	26851	131,9

	Средние предприятия		Малые предприятия		в том числе микропредприятия	
	рублей	в % к среднему уровню	рублей	в % к среднему уровню	рублей	в % к среднему уровню
готовых металлических изделий, кроме машин и оборудования	20834	59,3	25267	100,5	17046	83,7
компьютеров, электронных и оптических изделий	73578	2,9 п.	22985	112,9
электрического оборудования	36610	145,7	26848	131,8
машин и оборудования, не включенных в другие группировки	32374	128,8	32603	1,6 п.
автотранспортных средств, прицепов и полуприцепов	26046	103,6	37906	1,9 п.
прочих транспортных средств и оборудования	–	–	34234	136,2	30966	152,1
мебели	15095	60,1	11469	56,3
прочих готовых изделий	35873	102,2	15674	62,4	10565	51,9
ремонт и монтаж машин и оборудования	–	–	23824	94,8	12353	60,7
обеспечение электрической энергией, газом и паром; кондиционирование воздуха	28751	114,4	41648	2,0 п.
водоснабжение; водоотведение, организация сбора и утилизации отходов, деятельность						
по ликвидации загрязнений	32284	91,9	25178	100,2	21228	104,3
строительство	38145	108,6	26398	105,0	21894	107,5
торговля оптовая и розничная; ремонт автотранспортных средств и мотоциклов	37875	107,9	22089	87,9	17170	84,3
в том числе торговля:						
оптовая и розничная автотранспортными средствами и мотоциклами и их ремонт	–	–	29286	116,5	20205	99,2
оптовая, кроме оптовой торговли автотранспортными средствами и мотоциклами	43491	123,9	25499	101,5	20932	102,8

	Средние предприятия		Малые предприятия		в том числе микропредприятия	
	рублей	в % к среднему уровню	рублей	в % к среднему уровню	рублей	в % к среднему уровню
розничная, кроме торговли автотранспортными средствами и мотоциклами	28958	82,5	18685	74,3	14308	70,3
транспортировка и хранение	36255	103,3	24513	97,5	20930	102,8
деятельность гостиниц и предприятий общественного питания	27725	79,0	17744	70,6	16339	80,2
деятельность в области информации и связи	28220	112,3	25955	127,5
деятельность финансовая и страховая	43036	1,7 п.	39066	1,9 п.
деятельность по операциям с недвижимым имуществом	30857	87,9	27225	108,3	25470	125,1
деятельность профессиональная, научная и техническая	49905	142,1	25965	103,3	22659	111,3
из них научные исследования и разработки	51739	2,1 п.	54360	2,7 п.
деятельность административная и сопутствующие дополнительные услуги	–	–	18998	75,6	19061	93,6
образование	–	–	24906	99,1	24013	117,9
деятельность в области здравоохранения и социальных услуг	–	–	24287	96,6	21894	107,5
деятельность в области культуры, спорта, организации досуга и развлечений	–	–	26160	104,1	16359	80,3
предоставление прочих видов услуг	–	–	13645	54,3	13090	64,3

**ОБОРОТ МАЛЫХ И СРЕДНИХ ПРЕДПРИЯТИЙ
ПО ВИДАМ ЭКОНОМИЧЕСКОЙ ДЕЯТЕЛЬНОСТИ**

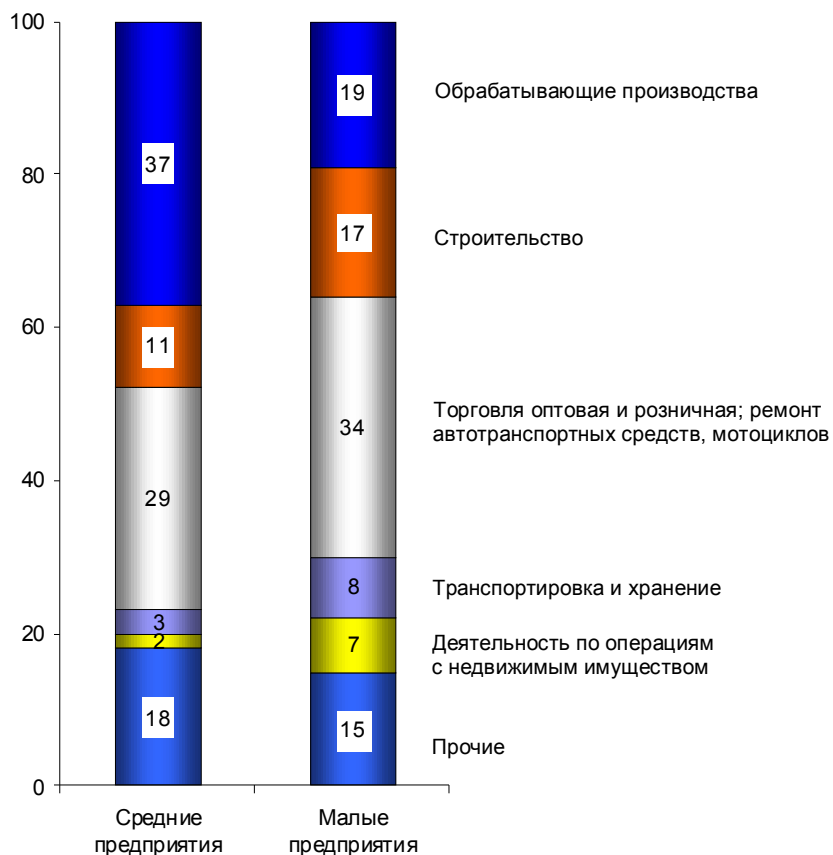
	Средние предприятия		Малые предприятия		в том числе микропредприятия	
	млн. рублей	в % к итогу	млн. рублей	в % к итогу	млн. рублей	в % к итогу
Всего	96337	100	299791	100	117513	100
в том числе:						
сельское, лесное хозяйство, охота, рыболовство и рыбоводство	10229	10,6	13866	4,6	5184	4,4
добыча полезных ископаемых	1867	1,9	2591	0,9	214	0,2
обрабатывающие производства	36051	37,4	56790	18,9	9578	8,2
из них производство:						
пищевых продуктов	9195	9,5	11364	3,8	1440	1,2
напитков	861	0,3	93	0,1
табачных изделий	—	—
текстильных изделий	527	0,2	239	0,2
одежды	571	0,6	547	0,2	207	0,2
кожи и изделий из кожи	—	—	76	0,0	10	0,0
изделий из дерева и пробки, кроме мебели, изделий из соломки и материалов для плетения, обработка древесины	2046	2,1	6046	2,0	2564	2,2
бумаги и бумажных изделий	1686	0,6	212	0,2
деятельность полиграфическая и копирование носителей информации	744	0,2	88	0,1
кокса и нефтепродуктов
химических веществ и химических продуктов	3421	3,6	3911	1,3	550	0,5
лекарственных средств и материалов, применяемых в медицинских целях	1061	1,1
резиновых и пластмассовых изделий	3538	1,2	432	0,4
прочей неметаллической минеральной продукции	2780	2,9	3743	1,2	718	0,6

	Средние предприятия		Малые предприятия		в том числе микропредприятия	
	млн. рублей	в % к итогу	млн. рублей	в % к итогу	млн. рублей	в % к итогу
металлургическое	977	0,3	132	0,1
готовых металлических изделий, кроме машин и оборудования	1190	1,2	9058	3,0	1214	1,0
компьютеров, электронных и оптических изделий	2206	0,7	52	0,0
электрического оборудования	4043	1,3	225	0,2
машин и оборудования, не включенных в другие группировки	2332	0,8	275	0,2
автотранспортных средств, прицепов и полуприцепов	487	0,2	93	0,1
прочих транспортных средств и оборудования	—	—	1702	0,6	629	0,5
мебели	908	0,3	145	0,1
прочих готовых изделий	1502	1,6	467	0,2	88	0,1
ремонт и монтаж машин и оборудования	—	—	1066	0,4	156	0,1
обеспечение электрической энергией, газом и паром; кондиционирование воздуха	1791	0,6	155	0,1
водоснабжение; водоотведение, организация сбора и утилизации отходов, деятельность по ликвидации загрязнений	596	0,6	4797	1,6	815	0,7
строительство	10505	10,9	49796	16,6	20356	17,3
торговля оптовая и розничная; ремонт автотранспортных средств и мотоциклов	27862	28,9	101043	33,7	45615	38,8
в том числе торговля: оптовая и розничная автотранспортными средствами и мотоциклами и их ремонт	—	—	9751	3,3	3564	3,0
оптовая, кроме оптовой торговли автотранспортными средствами и мотоциклами	23095	24,0	62818	20,9	26204	22,3

Окончание

	Средние предприятия		Малые предприятия		в том числе микропредприятия	
	млн. рублей	в % к итогу	млн. рублей	в % к итогу	млн. рублей	в % к итогу
розничная, кроме торговли автотранспортными средствами и мотоциклами	4767	4,9	28474	9,5	15847	13,5
транспортировка и хранение	2666	2,8	24174	8,1	13881	11,8
деятельность гостиниц и предприятий общественного питания	353	0,4	4349	1,5	1884	1,6
деятельность в области информации и связи	2751	0,9	1278	1,1
деятельность финансовая и страховая	–	–	–	–	–	–
деятельность по операциям с недвижимым имуществом	2294	2,4	20135	6,7	9723	8,3
деятельность профессиональная, научная и техническая	3004	3,1	4528	1,5	2709	2,3
из них научные исследования и разработки	–	–	614	0,2	14	0,0
деятельность административная и сопутствующие дополнительные услуги	–	–	8924	3,0	4199	3,6
образование	–	–	140	0,0	108	0,1
деятельность в области здравоохранения и социальных услуг	–	–	2577	0,9	1084	0,9
деятельность в области культуры, спорта, организации досуга и развлечений	–	–	639	0,2	204	0,2
предоставление прочих видов услуг	–	–	900	0,3	526	0,4

**РАСПРЕДЕЛЕНИЕ ОБОРОТА МАЛЫХ И СРЕДНИХ ПРЕДПРИЯТИЙ
ПО ВИДАМ ЭКОНОМИЧЕСКОЙ ДЕЯТЕЛЬНОСТИ**
(в процентах)



**ИНВЕСТИЦИИ В ОСНОВНОЙ КАПИТАЛ
МАЛЫХ И СРЕДНИХ ПРЕДПРИЯТИЙ
ПО ВИДАМ ЭКОНОМИЧЕСКОЙ ДЕЯТЕЛЬНОСТИ**

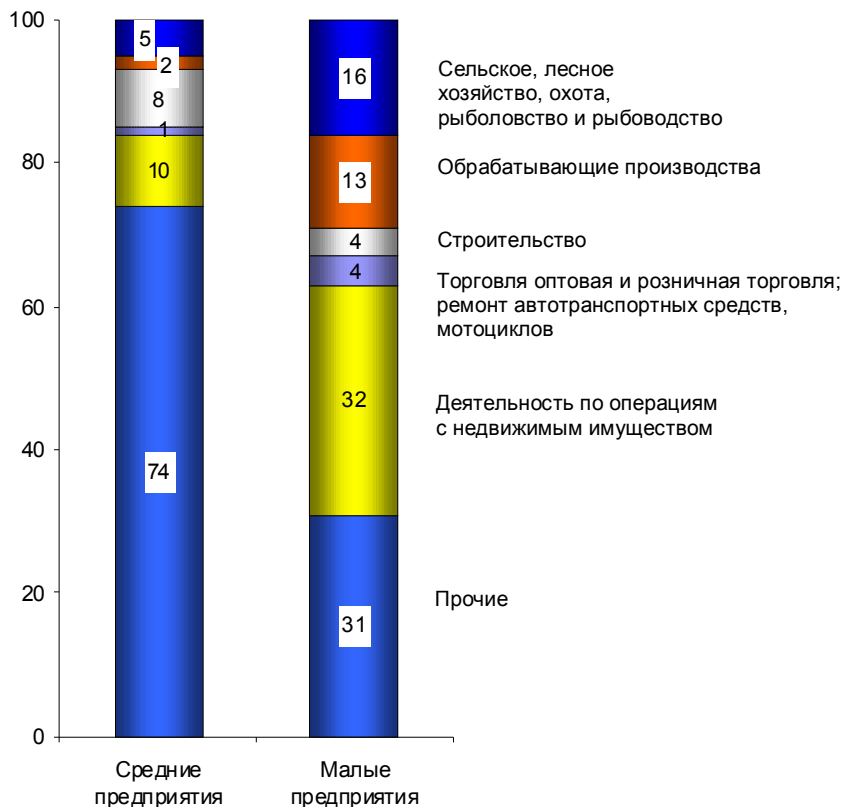
	Средние предприятия		Малые предприятия		в том числе микропредприятия	
	млн. рублей	в % к итогу	млн. рублей	в % к итогу	млн. рублей	в % к итогу
Всего	36044	100	7551	100	3691	100
в том числе:						
сельское, лесное хозяйство, охота, рыболовство и рыбоводство	1743	4,8	1184	15,7	250	6,8
добыча полезных ископаемых	121	0,3	196	2,6	13	0,4
обрабатывающие производства	785	2,2	971	12,9	200	5,4
из них производство:						
пищевых продуктов	48	0,1	234	3,1	16	0,4
напитков	2	0,0	1	0,0
табачных изделий	—	—
текстильных изделий	—	—	3	0,0	3	0,1
одежды	4	0,1	4	0,1
кожи и изделий из кожи	—	—	0,0	0,0	—	—
изделий из дерева и пробки, кроме мебели, изделий из соломки и материалов для плетения, обработка древесины	156	0,4	113	1,5	60	1,6
бумаги и бумажных изделий	95	1,3	62	1,7
деятельность полиграфическая и копирование носителей информации	0,0	0,0	—	—
кокса и нефтепродуктов	—	—
химических веществ и химических продуктов	47	0,1	126	1,7	0,0	0,0
лекарственных средств и материалов, применяемых в медицинских целях
резиновых и пластмассовых изделий	87	1,2	—	—
прочей неметаллической минеральной продукции	13	0,0	24	0,3	8	0,2

	Средние предприятия		Малые предприятия		в том числе микропредприятия	
	млн. рублей	в % к итогу	млн. рублей	в % к итогу	млн. рублей	в % к итогу
металлургическое	13	0,2	–	–
готовых металлических изделий, кроме машин и оборудования	101	1,3	18	0,5
компьютеров, электронных и оптических изделий	1	0,0	–	–
электрического оборудования	25	0,3	–	–
машин и оборудования, не включенных в другие группировки	21	0,3	–	–
автотранспортных средств, прицепов и полуприцепов	7	0,1	5	0,1
прочих транспортных средств и оборудования	–	–	36	0,5	23	0,6
мебели	46	0,6	–	–
прочих готовых изделий	2	0,0	–	–
ремонт и монтаж машин и оборудования	–	–	6	0,1	0,0	0,0
обеспечение электрической энергией, газом и паром; кондиционирование воздуха	99	1,3	–	–
водоснабжение; водоотведение, организация сбора и утилизации отходов, деятельность по ликвидации загрязнений	18	0,1	199	2,6	5	0,1
строительство	2742	7,6	335	4,4	185	5,0
торговля оптовая и розничная; ремонт автотранспортных средств и мотоциклов	260	0,7	326	4,3	188	5,1
в том числе торговля:						
оптовая и розничная автотранспортными средствами и мотоциклами и их ремонт	–	–	58	0,8	29	0,8
оптовая, кроме оптовой торговли автотранспортными средствами и мотоциклами	170	0,5	147	1,9	86	2,3

Окончание

	Средние предприятия		Малые предприятия		в том числе микропредприятия	
	млн. рублей	в % к итогу	млн. рублей	в % к итогу	млн. рублей	в % к итогу
розничная, кроме торговли автотранспортными средствами и мотоциклами	90	0,2	121	1,6	73	2,0
транспортировка и хранение	120	0,3	1509	20,0	1219	33,0
деятельность гостиниц и предприятий общественного питания	7	0,1	7	0,2
деятельность в области информации и связи	82	1,1	18	0,5
деятельность финансовая и страховая	0,0	0,0	0,0	0,0
деятельность по операциям с недвижимым имуществом	3758	10,4	2441	32,3	1568	42,5
деятельность профессиональная, научная и техническая	12225	33,9	17	0,2	6	0,2
из них научные исследования и разработки	–	–	4	0,1	–	–
деятельность административная и сопутствующие дополнительные услуги	–	–	175	2,3	30	0,8
образование	–	–	–	–	–	–
деятельность в области здравоохранения и социальных услуг	–	–	2	0,0	0,0	0,0
деятельность в области культуры, спорта, организации досуга и развлечений	–	–	6	0,1	–	–
предоставление прочих видов услуг	–	–	2	0,0	2	0,0

**РАСПРЕДЕЛЕНИЕ ИНВЕСТИЦИЙ В ОСНОВНОЙ КАПИТАЛ
МАЛЫХ И СРЕДНИХ ПРЕДПРИЯТИЙ
ПО ВИДАМ ЭКОНОМИЧЕСКОЙ ДЕЯТЕЛЬНОСТИ**
(в процентах)



**ОСНОВНЫЕ ПОКАЗАТЕЛИ В РАСЧЕТЕ НА ОДНО СРЕДНЕЕ
ПРЕДПРИЯТИЕ ПО ВИДАМ ЭКОНОМИЧЕСКОЙ ДЕЯТЕЛЬНОСТИ**

	Средняя численность работников – всего, человек	Оборот предприятий, млн. рублей
Всего	128	557
в том числе:		
сельское, лесное хозяйство, охота, рыболовство и рыбоводство	150	330
добыча полезных ископаемых	175	467
обрабатывающие производства	146	632
обеспечение электрической энергией, газом и паром; кондиционирование воздуха
водоснабжение; водоотведение, организация сбора и утилизации отходов, деятельность по ликвидации загрязнений	110	199
строительство	110	457
торговля оптовая и розничная; ремонт автотранспортных средств и мотоциклов	89	899
в том числе торговля:		
оптовая и розничная автотранспортными средствами и мотоциклами и их ремонт	–	–
оптовая, кроме оптовой торговли автотранспортными средствами и мотоциклами	81	1100
розничная, кроме торговли автотранспортными средствами и мотоциклами	107	477
транспортировка и хранение	127	444
деятельность гостиниц и предприятий общественного питания	144	118
деятельность в области информации и связи
деятельность финансовая и страховая	...	–

	Средняя численность работников – всего, человек	Оборот предприятий, млн. рублей
деятельность по операциям с недвижимым имуществом	130	382
деятельность профессиональная, научная и техническая	44	601
из них научные исследования и разработки
деятельность административная и сопутствующие дополнительные услуги образование	–	–
деятельность в области здравоохранения и социальных услуг	–	–
деятельность в области культуры, спорта, организации досуга и развлечений	–	–
предоставление прочих видов услуг	–	–

**ОСНОВНЫЕ ПОКАЗАТЕЛИ В РАСЧЕТЕ НА ОДНО МАЛОЕ
ПРЕДПРИЯТИЕ ПО ВИДАМ ЭКОНОМИЧЕСКОЙ ДЕЯТЕЛЬНОСТИ**

	Средняя численность работников – всего, человек	Оборот предприятий, млн. рублей
Всего	8	17
в том числе:		
сельское, лесное хозяйство, охота, рыболовство и рыбоводство	10	19
добыча полезных ископаемых	9	23
обрабатывающие производства	11	28
обеспечение электрической энергией, газом и паром; кондиционирование воздуха	14	18
водоснабжение; водоотведение, организация сбора и утилизации отходов, деятельность по ликвидации загрязнений	12	21
строительство	8	23
торговля оптовая и розничная; ремонт автотранспортных средств и мотоциклов	7	23
в том числе торговля:		
оптовая и розничная автотранспортными средствами и мотоциклами и их ремонт	7	21
оптовая, кроме оптовой торговли автотранспортными средствами и мотоциклами	4	30
розничная, кроме торговли автотранспортными средствами и мотоциклами	9	16
транспортировка и хранение	7	18
деятельность гостиниц и предприятий общественного питания	9	6
деятельность в области информации и связи	8	7
деятельность финансовая и страховая	5	–

	Средняя численность работников – всего, человек	Оборот предприятий, млн. рублей
деятельность по операциям с недвижимым имуществом	6	9
деятельность профессиональная, научная и техническая	4	4
из них научные исследования и разработки	3	6
деятельность административная и сопутствующие дополнительные услуги	9	12
образование	5	2
деятельность в области здравоохранения и социальных услуг	9	7
деятельность в области культуры, спорта, организации досуга и развлечений	4	4
предоставление прочих видов услуг	8	4

ОСНОВНЫЕ ПОКАЗАТЕЛИ ФИНАНСОВОГО СОСТОЯНИЯ МАЛЫХ И СРЕДНИХ ПРЕДПРИЯТИЙ¹⁾

САЛДИРОВАННЫЙ ФИНАНСОВЫЙ РЕЗУЛЬТАТ (ПРИБЫЛЬ МИНУС УБЫТОК) ОРГАНИЗАЦИЙ ПО ВИДАМ ЭКОНОМИЧЕСКОЙ ДЕЯТЕЛЬНОСТИ²⁾

	Средние предприятия		Малые предприятия		в том числе микропредприятия	
	млн. руб.	в % к 2016	млн. руб.	в % к 2016	млн. руб.	в % к 2016
Всего	6758	100,2	13920	82,2	8115	98,9
в том числе:						
сельское, лесное хозяйство, охота, рыболовство и рыбоводство	910	107,6	-686	х	-751	х
добыча полезных ископаемых	278	91,3	241	2,1 п.	-24	х
обрабатывающие производства	1978	111,4	2364	1,8 п.	806	1,9 п.
обеспечение электрической энергией, газом и паром; кондиционирование воздуха	10	55,5	148	87,4	27	29,8
водоснабжение; водоотведение, организация сбора и утилизации отходов, деятельность по ликвидации загрязнений	-17	х	208	119,6	66	1,6 п.
строительство	1050	1,9 п.	530	38,0	657	68,8
торговля оптовая и розничная; ремонт автотранспортных средств и мотоциклов	981	105,5	3311	87,2	1783	100,5
в том числе торговля:						
оптовая и розничная автотранспортными средствами						
и мотоциклами и их ремонт	-	-	415	90,1	245	147,5

¹⁾ По данным годовой бухгалтерской отчетности. Без банков, страховых и бюджетных организаций.

²⁾ Знак (-) означает убыток.

	Средние предприятия		Малые предприятия		в том числе микропредприятия	
	млн. руб.	в % к 2016	млн. руб.	в % к 2016	млн. руб.	в % к 2016
оптовая, кроме оптовой торговли автотранспортными средствами и мотоциклами	904	114,5	2110	91,6	948	110,3
розничная, кроме торговли автотранспортными средствами и мотоциклами	77	54,8	786	76,0	590	78,8
транспортировка и хранение	63	121,2	1344	86,2	769	2,3 р.
деятельность гостиниц и предприятий общественного питания	13	96,6	375	68,4	254	65,2
деятельность в области информации и связи	49	4,2 р.	559	111,1	281	107,8
деятельность финансовая и страховая	2542	1,9 р.	444	64,5	449	112,2
деятельность о операциям с недвижимым имуществом	-1179	х	3185	81,7	2570	91,7
деятельность профессиональная, научная и техническая	1031	79,3	712	70,8	882	144,0
из них научные исследования и разработки	–	–	14	10,5	-2	х
деятельность административная и сопутствующие дополнительные услуги	-18	х	557	92,0	41	38,4

	Средние предприятия		Малые предприятия		в том числе микропредприятия	
	млн. руб.	в % к 2016	млн. руб.	в % к 2016	млн. руб.	в % к 2016
образование	–	–	10	х	11	х
деятельность в области здравоохранения и социальных услуг	–	–	403	133,6	192	118,1
деятельность в области культуры, спорта, организации досуга и развлечений	-932	х	109	1,7 р.	34	102,2
предоставление прочих видов услуг	–	–	105	101,0	66	123,2

**РАСПРЕДЕЛЕНИЕ ПРЕДПРИЯТИЙ ПО ФИНАНСОВЫМ РЕЗУЛЬТАТАМ
ПО ВИДАМ ЭКОНОМИЧЕСКОЙ ДЕЯТЕЛЬНОСТИ**

	Всего	в том числе			
		прибыльные		убыточные	
		единиц	сумма прибыли, млн. руб.	единиц	сумма убытка, млн. руб.
Средние предприятия					
Всего	204	167	10053	37	3295
в том числе:					
сельское, лесное хозяйство, охота, рыболовство и рыбоводство	33	29	1151	4	241
добыча полезных ископаемых	4	4	278	–	–
обрабатывающие производства	65	50	2277	15	299
обеспечение электрической энергией, газом и паром; кондиционирование воздуха	2	2	10	–	–
водоснабжение; водоотведение, организация сбора и утилизации отходов, деятельность по ликвидации загрязнений	3	1	7	2	24
строительство	30	23	1393	7	343
торговля оптовая и розничная; ремонт автотранспортных средств и мотоциклов	41	37	1072	4	91
в том числе торговля:					
оптовая и розничная автотранспортными средствами и мотоциклами и их ремонт	–	–	–	–	–
оптовая, кроме оптовой торговли автотранспортными средствами и мотоциклами	31	28	938	3	35
розничная, кроме торговли автотранспортными средствами и мотоциклами	10	9	133	1	56
транспортировка и хранение	7	5	82	2	19
деятельность гостиниц и предприятий общественного питания	1	1	13	–	–
деятельность в области информации и связи	3	3	49	–	–

	Всего	в том числе			
		прибыльные		убыточные	
		единиц	сумма прибыли, млн. руб.	единиц	сумма убытка, млн. руб.
деятельность финансовая и страховая	1	1	2542	–	–
деятельность по операциям с недвижимым имуществом	6	5	142	1	1321
деятельность профессиональная, научная и техническая	5	5	1031	–	–
из них научные исследования и разработки	–	–	–	–	–
деятельность административная и сопутствующие дополнительные услуги	1	–	–	1	18
образование	–	–	–	–	–
деятельность в области здравоохранения и социальных услуг	–	–	–	–	–
деятельность в области культуры, спорта, организации досуга и развлечений	2	1	7	1	939
предоставление прочих видов услуг	–	–	–	–	–
Малые предприятия (включая микропредприятия)					
Всего	11734	8972	27305	2762	13385
в том числе:					
сельское, лесное хозяйство, охота, рыболовство и рыбоводство	488	337	1630	151	2316
добыча полезных ископаемых	85	46	382	39	140
обрабатывающие производства	1426	1106	3649	320	1285
обеспечение электрической энергией, газом и паром; кондиционирование воздуха	74	49	251	25	103

	Всего	в том числе			
		прибыльные		убыточные	
		единиц	сумма прибыли, млн. руб.	единиц	сумма убытка, млн. руб.
водоснабжение; водоотведение, организация сбора и утилизации отходов, деятельность по ликвидации загрязнений	174	122	486	52	278
строительство	1387	1053	3945	334	3415
торговля оптовая и розничная; ремонт автотранспортных средств и мотоциклов	2871	2300	4530	571	1219
в том числе торговля:					
оптовая и розничная автотранспортными средствами и мотоциклами и их ремонт	312	241	536	71	121
оптовая, кроме оптовой торговли автотранспортными средствами и мотоциклами	1394	1120	2737	274	627
розничная, кроме торговли автотранспортными средствами и мотоциклами	1165	939	1257	226	471
транспортировка и хранение	856	682	1770	174	426
деятельность гостиниц и предприятий общественного питания	463	336	694	127	318
деятельность в области информации и связи	277	224	595	53	36
деятельность финансовая и страховая	83	63	626	20	182
деятельность по операциям с недвижимым имуществом	1643	1231	5616	412	2431
деятельность профессиональная, научная и техническая	719	536	1258	183	545
из них научные исследования и разработки	59	33	126	26	113
деятельность административная и сопутствующие дополнительные услуги	541	418	1076	123	519
образование	47	27	21	20	11

	Всего	в том числе			
		прибыльные		убыточные	
		единиц	сумма прибыли, млн. руб.	единиц	сумма убытка, млн. руб.
деятельность в области здравоохранения и социальных услуг	263	203	467	60	64
деятельность в области культуры, спорта, организации досуга и развлечений	104	67	174	37	65
предоставление прочих видов услуг	231	171	135	60	30
Микропредприятия					
Всего	10114	7702	14912	2412	6797
в том числе:					
сельское, лесное хозяйство, охота, рыболовство и рыбоводство	402	273	586	129	1337
добыча полезных ископаемых	66	31	90	35	114
обрабатывающие производства	1089	843	1167	246	361
обеспечение электрической энергией, газом и паром; кондиционирование воздуха	55	37	37	18	10
водоснабжение; водоотведение, организация сбора и утилизации отходов, деятельность по ликвидации загрязнений	123	85	116	38	50
строительство	1183	897	1705	286	1048
торговля оптовая и розничная; ремонт автотранспортных средств и мотоциклов	2530	2021	2690	509	907
в том числе торговля:					
оптовая и розничная автотранспортными средствами и мотоциклами и их ремонт	279	216	313	63	69
оптовая, кроме оптовой торговли автотранспортными средствами и мотоциклами	1204	959	1487	245	539

	Всего	в том числе			
		прибыльные		убыточные	
		единиц	сумма прибыли, млн. руб.	единиц	сумма убытка, млн. руб.
розничная, кроме торговли автотранспортными средствами и мотоциклами	1047	846	889	201	299
транспортировка и хранение	758	609	1005	149	236
деятельность гостиниц и предприятий общественного питания	399	288	505	111	250
деятельность в области информации и связи	246	195	314	51	33
деятельность финансовая и страховая	75	58	486	17	37
деятельность по операциям с недвижимым имуществом	1477	1100	4182	377	1612
деятельность профессиональная, научная и техническая	677	503	1127	174	244
из них научные исследования и разработки	53	28	107	25	109
деятельность административная и сопутствующие дополнительные услуги	441	338	463	103	422
образование	45	27	21	18	11
деятельность в области здравоохранения и социальных услуг	228	172	228	56	35
деятельность в области культуры, спорта, организации досуга и развлечений	97	62	94	35	59
предоставление прочих видов услуг	221	162	96	59	30

ВНЕОБОРОТНЫЕ АКТИВЫ ПО ВИДАМ ЭКОНОМИЧЕСКОЙ ДЕЯТЕЛЬНОСТИ

(на конец отчетного года)

	Всего, млн. рублей	в том числе, в %	
		материальные внеоборотные активы	нематериальные, финансовые и другие внеоборотные активы
Средние предприятия			
Всего	45866	69,8	30,2
в том числе:			
сельское, лесное хозяйство, охота, рыболовство и рыбоводство	11847	98,1	1,9
добыча полезных ископаемых	421	97,0	3,0
обрабатывающие производства	6914	90,0	10,0
обеспечение электрической энергией, газом и паром; кондиционирование воздуха	157	97,9	2,1
водоснабжение; водоотведение, организация сбора и утилизации отходов, деятельность по ликвидации загрязнений	110	98,6	1,4
строительство	8570	54,1	45,9
торговля оптовая и розничная; ремонт автотранспортных средств и мотоциклов	2251	82,1	17,9
в том числе торговля:			
оптовая и розничная автотранспортными средствами и мотоциклами и их ремонт	—	—	—
оптовая, кроме оптовой торговли автотранспортными средствами и мотоциклами	1216	94,1	5,9
розничная, кроме торговли автотранспортными средствами и мотоциклами	1036	68,0	32,0
транспортировка и хранение	494	96,4	3,6

	Всего, млн. рублей	в том числе, в %	
		материальные внеоборотные активы	нематериальные, финансовые и другие внеоборотные активы
деятельность гостиниц и предприятий общественного питания	3	100,0	–
деятельность в области информации и связи	8	100,0	–
деятельность финансовая и страховая	7747	–	100,0
деятельность по операциям с недвижимым имуществом	621	27,3	72,7
деятельность профессиональная, научная и техническая	2954	96,5	3,5
из них научные исследования и разработки	–	–	–
деятельность административная и сопутствующие дополнительные услуги	6	72,0	28,0
образование	–	–	–
деятельность в области здравоохранения и социальных услуг	–	–	–
деятельность в области культуры, спорта, организации досуга и развлечений	3763	92,8	7,2
предоставление прочих видов услуг	–	–	–
Малые предприятия (включая микропредприятия)			
Всего	201763	69,2	30,8
в том числе:			
сельское, лесное хозяйство, охота, рыболовство и рыбководство	15087	73,5	26,5
добыча полезных ископаемых	1439	63,3	36,7
обрабатывающие производства	19138	85,9	14,1

	Всего, млн. рублей	в том числе, в %	
		материальные внеоборотные активы	нематериальные, финансовые и другие внеоборотные активы
обеспечение электрической энергией, газом и паром; кондиционирование воздуха	1686	97,8	2,2
водоснабжение; водоотведение, организация сбора и утилизации отходов, деятельность по ликвидации загрязнений	1494	97,6	2,4
строительство	34290	74,6	25,4
торговля оптовая и розничная; ремонт автотранспортных средств и мотоциклов	8543	83,5	16,5
в том числе торговля:			
оптовая и розничная автотранспортными средствами и мотоциклами и их ремонт	854	72,7	27,3
оптовая, кроме оптовой торговли автотранспортными средствами и мотоциклами	6037	82,0	18,0
розничная, кроме торговли автотранспортными средствами и мотоциклами	1653	94,5	5,5
транспортировка и хранение	8319	87,2	12,8
деятельность гостиниц и предприятий общественного питания	1495	93,5	6,5
деятельность в области информации и связи	491	98,6	1,4
деятельность финансовая и страховая	31068	13,5	86,5
деятельность по операциям с недвижимым имуществом	57251	79,9	20,1
деятельность профессиональная, научная и техническая	10227	74,8	25,2
из них научные исследования и разработки	291	67,3	32,7

	Всего, млн. рублей	в том числе, в %	
		материальные внеоборотные активы	нематериальные, финансовые и другие внеоборотные активы
деятельность административная и сопутствующие дополнительные услуги	9462	76,2	23,8
образование	49	65,5	34,5
деятельность в области здравоохранения и социальных услуг	738	76,0	24,0
деятельность в области культуры, спорта, организации досуга и развлечений	688	94,3	5,7
предоставление прочих видов услуг	298	91,6	8,4
Микропредприятия			
Всего	117381	65,8	34,2
в том числе:			
сельское, лесное хозяйство, охота, рыболовство и рыбоводство	7210	52,5	47,5
добыча полезных ископаемых	794	57,3	42,7
обрабатывающие производства	9668	92,8	7,2
обеспечение электрической энергией, газом и паром; кондиционирование воздуха	1005	98,9	1,1
водоснабжение; водоотведение, организация сбора и утилизации отходов, деятельность по ликвидации загрязнений	288	93,8	6,2
строительство	15961	63,5	36,5
торговля оптовая и розничная; ремонт автотранспортных средств и мотоциклов	5787	89,9	10,1
в том числе торговля:			
оптовая и розничная автотранспортными средствами и мотоциклами и их ремонт	480	70,0	30,0

	Всего, млн. рублей	в том числе, в %	
		материальные внеоборотные активы	нематериальные, финансовые и другие внеоборотные активы
оптовая, кроме оптовой торговли автотранспортными средствами и мотоциклами	4333	91,7	8,3
розничная, кроме торговли автотранспортными средствами и мотоциклами	974	91,7	8,3
транспортировка и хранение	3656	84,0	16,0
деятельность гостиниц и предприятий общественного питания	1131	91,7	8,3
деятельность в области информации и связи	229	98,6	1,4
деятельность финансовая и страховая	20785	12,5	87,5
деятельность по операциям с недвижимым имуществом	36567	81,0	19,0
деятельность профессиональная, научная и техническая	5603	76,7	23,3
из них научные исследования и разработки	112	62,9	37,1
деятельность административная и сопутствующие дополнительные услуги	7818	73,5	26,5
образование	44	61,8	38,2
деятельность в области здравоохранения и социальных услуг	254	97,4	2,6
деятельность в области культуры, спорта, организации досуга и развлечений	344	88,7	11,3
предоставление прочих видов услуг	236	93,9	6,1

ОБОРОТНЫЕ АКТИВЫ ПО ВИДАМ ЭКОНОМИЧЕСКОЙ ДЕЯТЕЛЬНОСТИ

(на конец отчетного года; млн. рублей)

	Всего	в том числе		
		запасы	денежные средства и денежные эквиваленты	финансовые и другие оборотные активы
Средние предприятия				
Всего	80992	22585	3978	54429
в том числе:				
сельское, лесное хозяйство, охота, рыболовство и рыбоводство	7092	4619	178	2295
добыча полезных ископаемых	1569	298	793	478
обрабатывающие производства	18264	7405	1386	9473
обеспечение электрической энергией, газом и паром; кондиционирование воздуха	230	26	53	152
водоснабжение; водоотведение, организация сбора и утилизации отходов, деятельность по ликвидации загрязнений	182	8	24	150
строительство	21810	4451	440	16918
торговля оптовая и розничная; ремонт автотранспортных средств и мотоциклов	13898	4146	617	9135
в том числе торговля:				
оптовая и розничная автотранспортными средствами и мотоциклами и их ремонт	—	—	—	—
оптовая, кроме оптовой торговли автотранспортными средствами и мотоциклами	12268	3898	568	7801
розничная, кроме торговли автотранспортными средствами и мотоциклами	1631	248	49	1334

	Всего	в том числе		
		запасы	денежные средства и денежные эквиваленты	финансовые и другие оборотные активы
транспортировка и хранение	1353	257	45	1051
деятельность гостиниц и предприятий общественного питания	30	5	2	23
деятельность в области информации и связи	360	115	110	135
деятельность финансовая и страховая	11468	447	40	10981
деятельность по операциям с недвижимым имуществом	1328	36	31	1261
деятельность профессиональная, научная и техническая	2332	293	240	1799
из них научные исследования и разработки	–	–	–	–
деятельность административная и сопутствующие дополнительные услуги	18	0,0	1	17
образование	–	–	–	–
деятельность в области здравоохранения и социальных услуг	–	–	–	–
деятельность в области культуры, спорта, организации досуга и развлечений	1057	479	17	560
предоставление прочих видов услуг	–	–	–	–
Малые предприятия (включая микропредприятия)				
Всего	316256	68715	16386	231155
в том числе:				
сельское, лесное хозяйство, охота, рыболовство и рыбоводство	15800	5818	512	9469

	Всего	в том числе		
		запасы	денежные средства и денежные эквиваленты	финансовые и другие оборотные активы
добыча полезных ископаемых	2682	684	197	1801
обрабатывающие производства	33981	12178	1938	19865
обеспечение электрической энергией, газом и паром; кондиционирование воздуха	2374	300	319	1755
водоснабжение; водоотведение, организация сбора и утилизации отходов, деятельность по ликвидации загрязнений	4216	738	436	3042
строительство	67638	12904	3010	51723
торговля оптовая и розничная; ремонт автотранспортных средств и мотоциклов	89994	24525	3049	62420
в том числе торговля:				
оптовая и розничная автотранспортными средствами и мотоциклами и их ремонт	8886	2874	275	5738
оптовая, кроме оптовой торговли автотранспортными средствами и мотоциклами	65634	13127	1875	50632
розничная, кроме торговли автотранспортными средствами и мотоциклами	15474	8524	899	6050
транспортировка и хранение	12403	1690	2287	8426
деятельность гостиниц и предприятий общественного питания	2960	699	397	1865
деятельность в области информации и связи	1430	157	273	1000
деятельность финансовая и страховая	18375	375	183	17817
деятельность по операциям с недвижимым имуществом	44314	6236	2006	36072

	Всего	в том числе		
		запасы	денежные средства и денежные эквиваленты	финансовые и другие оборотные активы
деятельность профессиональная, научная и техническая	10823	706	919	9198
из них научные исследования и разработки	1102	160	276	666
деятельность административная и сопутствующие дополнительные услуги	6889	1318	490	5081
образование	44	3	11	30
деятельность в области здравоохранения и социальных услуг	1179	138	212	830
деятельность в области культуры, спорта, организации досуга и развлечений	732	126	58	548
предоставление прочих видов услуг	420	119	87	214
Микропредприятия				
Всего	157299	32518	9577	115204
в том числе:				
сельское, лесное хозяйство, охота, рыболовство и рыбоводство	7297	1680	156	5461
добыча полезных ископаемых	872	319	14	539
обрабатывающие производства	10150	3207	707	6236
обеспечение электрической энергией, газом и паром; кондиционирование воздуха	1144	35	299	810

	Всего	в том числе		
		запасы	денежные средства и денежные эквиваленты	финансовые и другие оборотные активы
водоснабжение; водоотведение, организация сбора и утилизации отходов, деятельность по ликвидации загрязнений	1096	156	109	830
строительство	31548	5351	1443	24754
торговля оптовая и розничная; ремонт автотранспортных средств и мотоциклов	37920	13725	1829	22366
в том числе торговля: оптовая и розничная автотранспортными средствами и мотоциклами и их ремонт	2192	741	172	1279
оптовая, кроме оптовой торговли автотранспортными средствами и мотоциклами	25094	6476	1075	17543
розничная, кроме торговли автотранспортными средствами и мотоциклами	10635	6508	582	3544
транспортировка и хранение	8001	1064	1813	5123
деятельность гостиниц и предприятий общественного питания	2022	398	267	1356
деятельность в области информации и связи	1036	108	187	741
деятельность финансовая и страховая	13489	177	86	13225
деятельность по операциям с недвижимым имуществом	30419	4371	1494	24555

	Всего	в том числе		
		запасы	денежные средства и денежные эквиваленты	финансовые и другие оборотные активы
деятельность профессиональная, научная и техническая	6409	507	576	5326
из них научные исследования и разработки	933	101	242	590
деятельность административная и сопутствующие дополнительные услуги	4501	1160	359	2982
образование	43	3	11	29
деятельность в области здравоохранения и социальных услуг	644	87	116	441
деятельность в области культуры, спорта, организации досуга и развлечений	373	67	44	262
предоставление прочих видов услуг	336	102	66	168

**ИСТОЧНИКИ ОБРАЗОВАНИЯ ИМУЩЕСТВА
ПО ВИДАМ ЭКОНОМИЧЕСКОЙ ДЕЯТЕЛЬНОСТИ**

(на конец отчетного года; млн. рублей)

	Капитал и резервы	Долгосрочные обязательства	Краткосрочные обязательства
Средние предприятия			
Всего	29463	33379	64015
в том числе:			
сельское, лесное хозяйство, охота, рыболовство и рыбоводство	11041	4273	3625
добыча полезных ископаемых обрабатывающие производства	1359	56	574
6735	3627	14816	
обеспечение электрической энергией, газом и паром; кондиционирование воздуха	188	12	187
водоснабжение; водоотведение, организация сбора и утилизации отходов, деятельность по ликвидации загрязнений	105	2	186
строительство	1327	7471	21582
торговля оптовая и розничная; ремонт автотранспортных средств и мотоциклов	3263	1599	11288
в том числе торговля:			
оптовая и розничная автотранспортными средствами и мотоциклами и их ремонт	–	–	–
оптовая, кроме оптовой торговли автотранспортными средствами и мотоциклами	2469	1523	9492
розничная, кроме торговли автотранспортными средствами и мотоциклами	794	76	1796
транспортировка и хранение	377	95	1375
деятельность гостиниц и предприятий общественного питания	6	–	27
деятельность в области информации и связи	55	15	298
деятельность финансовая и страховая	5479	12373	1363
деятельность по операциям с недвижимым имуществом	-425	49	2325

	Капитал и резервы	Долгосрочные обязательства	Краткосрочные обязательства
деятельность профессиональная, научная и техническая	1314	889	3084
из них научные исследования и разработки	–	–	–
деятельность административная и сопутствующие дополнительные услуги	-30	2	53
образование	–	–	–
деятельность в области здравоохранения и социальных услуг	–	–	–
деятельность в области культуры, спорта, организации досуга и развлечений	-1329	2914	3234
предоставление прочих видов услуг	–	–	–
Малые предприятия (включая микропредприятия)			
Всего	79331	120304	318384
в том числе:			
сельское, лесное хозяйство, охота, рыболовство и рыбоводство	4995	11512	14381
добыча полезных ископаемых	1042	607	2472
обрабатывающие производства	12522	10310	30287
обеспечение электрической энергией, газом и паром; кондиционирование воздуха	498	960	2603
водоснабжение; водоотведение, организация сбора и утилизации отходов, деятельность по ликвидации загрязнений	823	296	4591
строительство	3512	13502	84914

	Капитал и резервы	Долгосрочные обязательства	Краткосрочные обязательства
торговля оптовая и розничная; ремонт автотранспортных средств и мотоциклов	15799	8682	74056
в том числе торговля:			
оптовая и розничная автотранспортными средствами и мотоциклами и их ремонт	2956	901	5883
оптовая, кроме оптовой торговли автотранспортными средствами и мотоциклами	6955	5832	58884
розничная, кроме торговли автотранспортными средствами и мотоциклами	5888	1949	9290
транспортировка и хранение	3247	5847	11628
деятельность гостиниц и предприятий общественного питания	1361	815	2280
деятельность в области информации и связи	993	133	795
деятельность финансовая и страховая	3909	26762	18772
деятельность по операциям с недвижимым имуществом	24390	30442	46732
деятельность профессиональная, научная и техническая	3846	3003	14201
из них научные исследования и разработки	863	28	502
деятельность административная и сопутствующие дополнительные услуги	1138	6462	8751
образование	43	12	37
деятельность в области здравоохранения и социальных услуг	866	218	833
деятельность в области культуры, спорта, организации досуга и развлечений	26	589	806

	Капитал и резервы	Долгосрочные обязательства	Краткосрочные обязательства
предоставление прочих видов услуг	321	154	243
Микропредприятия			
Всего	49664	78371	146645
в том числе:			
сельское, лесное хозяйство, охота, рыболовство и рыбоводство	-764	7484	7786
добыча полезных ископаемых обрабатывающие производства	287	301	1079
обеспечение электрической энергией, газом и паром; кондиционирование воздуха	6334	3357	10127
водоснабжение; водоотведение, организация сбора и утилизации отходов, деятельность по ликвидации загрязнений	259	751	1140
строительство	208	176	1000
торговля оптовая и розничная; ремонт автотранспортных средств и мотоциклов	2761	9420	35329
в том числе торговля:			
оптовая и розничная автотранспортными средствами и мотоциклами и их ремонт	719	577	1375
оптовая, кроме оптовой торговли автотранспортными средствами и мотоциклами	3405	4395	21627
розничная, кроме торговли автотранспортными средствами и мотоциклами	3716	1608	6284
транспортировка и хранение	2121	1740	7796
деятельность гостиниц и предприятий общественного питания	807	649	1696
деятельность в области информации и связи	615	57	594

	Капитал и резервы	Долгосрочные обязательства	Краткосрочные обязательства
деятельность финансовая и страховая	5176	20878	8219
деятельность по операциям с недвижимым имуществом	19198	19472	28317
деятельность профессиональная, научная и техническая	4202	1437	6373
из них научные исследования и разработки	710	28	307
деятельность административная и сопутствующие дополнительные услуги	-86	5649	6756
образование	40	12	35
деятельность в области здравоохранения и социальных услуг	460	113	325
деятельность в области культуры, спорта, организации досуга и развлечений	-36	141	612
предоставление прочих видов услуг	244	154	175

**РЕНТАБЕЛЬНОСТЬ (УБЫТОЧНОСТЬ) ПРОДАННЫХ ТОВАРОВ,
ПРОДУКЦИИ (РАБОТ, УСЛУГ) И АКТИВОВ
ПО ВИДАМ ЭКОНОМИЧЕСКОЙ ДЕЯТЕЛЬНОСТИ**

(на конец отчетного года; в процентах)

	Рентабельность продукции			Рентабельность активов		
	средние пред- приятия	малые пред- приятия	в том числе микро- пред- приятия	средние пред- приятия	малые пред- приятия	в том числе микро- пред- приятия
Всего	8,6	6,3	7,2	3,9	2,3	2,9
в том числе:						
сельское, лесное хозяйство, охота, рыболовство и рыбоводство	6,5	3,8	2,2	4,5	-2,4	-5,0
добыча полезных ископаемых	15,0	10,2	3,5	10,8	3,7	-2,1
обрабатывающие производства	6,7	5,6	6,1	6,1	3,8	3,2
обеспечение электрической энергией, газом и паром; кондиционирование воздуха водоснабжение; водоотведение, организация сбора и утилизации отходов, деятельность по ликвидации загрязнений	-6,2	3,0	19,6	1,5	2,6	0,9
строительство	2,7	-0,4	1,7	-7,4	2,4	3,6
торговля оптовая и розничная; ремонт автотранспортных средств и мотоциклов	6,4	6,4	6,0	2,4	0,1	0,9
в том числе торговля:						
оптовая и розничная автотранспортными средствами и мотоциклами и их ремонт	—	5,4	6,5	—	3,5	7,5
оптовая, кроме оптовой торговли автотранспортными средствами и мотоциклами	3,7	3,2	2,9	5,1	2,2	2,3
розничная, кроме торговли автотранспортными средствами и мотоциклами	1,8	3,2	4,8	-3,8	3,8	4,3

	Рентабельность продукции			Рентабельность активов		
	средние пред- приятия	малые пред- приятия	в том числе микро- пред- приятия	средние пред- приятия	малые пред- приятия	в том числе микро- пред- приятия
транспортировка и хранение деятельность гостиниц и предприятий общественного питания	4,1	7,3	7,2	2,8	5,4	5,4
деятельность в области информации и связи	2,7	22,5	18,3	10,5	26,5	20,4
деятельность финансовая и страховая	748,6	5,5	0,2	10,5	0,8	1,2
деятельность по операциям с недвижимым имуществом	9,1	22,6	31,8	-54,2	4,0	5,5
деятельность профессиональная, научная и техническая	56,9	19,6	22,8	15,2	2,9	6,6
из них научные исследования и разработки	–	11,8	16,4	–	0,2	-0,5
деятельность административная и сопутствующие дополнительные услуги	-24,8	10,7	5,7	-73,7	2,9	0,4
образование	–	3,5	3,5	–	-49,3	-56,6
деятельность в области здравоохранения и социальных услуг	–	21,5	18,6	–	-14,4	19,2
деятельность в области культуры, спорта, организации досуга и развлечений	-25,0	27,7	21,5	-16,5	6,8	4,2
предоставление прочих видов услуг	–	15,4	14,0	–	13,4	10,5

ПЛАТЕЖЕСПОСОБНОСТЬ И ФИНАНСОВАЯ УСТОЙЧИВОСТЬ ПО ВИДАМ ЭКОНОМИЧЕСКОЙ ДЕЯТЕЛЬНОСТИ

(на конец отчетного года; в процентах)

	Коэффициент текущей ликвидности			Коэффициент автономии		
	средние пред-приятия	малые пред-приятия	в том числе микро-пред-приятия	средние пред-приятия	малые пред-приятия	в том числе микро-пред-приятия
Всего	126,5	99,3	107,3	23,2	15,3	18,1
в том числе:						
сельское, лесное хозяйство, охота, рыболовство и рыбоводство	195,7	109,9	93,7	58,3	16,2	-5,3
добыча полезных ископаемых	273,1	108,5	80,8	68,3	25,3	17,2
обрабатывающие производства	123,3	112,2	100,2	26,7	23,6	32,0
обеспечение электрической энергией, газом и паром; кондиционирование воздуха	123,1	91,2	100,4	48,6	12,3	12,0
водоснабжение; водоотведение, организация сбора и утилизации отходов, деятельность по ликвидации загрязнений	98,1	91,8	109,5	35,8	14,4	15,0
строительство	101,1	79,7	89,3	4,4	3,4	5,8
торговля оптовая и розничная; ремонт автотранспортных средств и мотоциклов	123,1	121,5	129,5	20,2	16,0	17,9
в том числе торговля: оптовая и розничная автотранспортными средствами и мотоциклами и их ремонт	–	151,1	159,4	–	30,4	26,9
оптовая, кроме оптовой торговли автотранспортными средствами и мотоциклами	129,2	111,5	116,0	18,3	9,7	11,6

	Коэффициент текущей ликвидности			Коэффициент автономии		
	средние пред-приятия	малые пред-приятия	в том числе микро-пред-приятия	средние пред-приятия	малые пред-приятия	в том числе микро-пред-приятия
розничная, кроме торговли автотранспортными средствами и мотоциклами	90,8	166,6	169,2	29,8	34,4	32,0
транспортировка и хранение	98,4	106,7	102,6	20,4	15,7	18,2
деятельность гостиниц и предприятий общественного питания	113,0	129,8	119,2	18,5	30,5	25,6
деятельность в области информации и связи	121,0	179,8	174,5	15,0	51,7	48,6
деятельность финансовая и страховая	841,3	97,9	164,1	28,5	7,9	15,1
деятельность по операциям с недвижимым имуществом	57,1	94,8	107,4	-21,8	24,0	28,7
деятельность профессиональная, научная и техническая	75,6	76,2	100,6	24,9	18,3	35,0
из них научные исследования и разработки	–	219,7	303,5	–	62,0	67,9
деятельность административная и сопутствующие дополнительные услуги	34,0	78,7	66,6	-124,9	7,0	-0,7
образование	–	117,7	121,1	–	46,7	45,9
деятельность в области здравоохранения и социальных услуг	–	141,5	197,9	–	45,1	51,2
деятельность в области культуры, спорта, организации досуга и развлечений	32,7	90,9	61,0	-27,6	1,8	-5,1
предоставление прочих видов услуг	–	172,7	192,6	–	44,7	42,7

ИНДИВИДУАЛЬНЫЕ ПРЕДПРИНИМАТЕЛИ

ОСНОВНЫЕ ПОКАЗАТЕЛИ ДЕЯТЕЛЬНОСТИ
ИНДИВИДУАЛЬНЫХ ПРЕДПРИНИМАТЕЛЕЙ
ПО ВИДАМ ЭКОНОМИЧЕСКОЙ ДЕЯТЕЛЬНОСТИ

	Численность действующих индивидуальных предпринимателей		Численность занятых в сфере индивидуальной предпринимательской деятельности		Объем выручки от продажи продукции, работ и услуг	
	человек	в % к итогу	человек	в % к итогу	млн. рублей	в % к итогу
Всего	28900	100	67910	100	140421	100
в том числе:						
сельское, лесное хозяйство, охота, рыболовство и рыбоводство	668	2,3	1725	2,5	905	0,6
добыча полезных ископаемых	–	–	–	–	–	–
обрабатывающие производства	1107	3,8	3120	4,6	4448	3,2
обеспечение электрической энергией, газом и паром; кондиционирование воздуха	8	0,0	36	0,0	40	0,0
водоснабжение; водоотведение, организация сбора и утилизации отходов, деятельность по ликвидации загрязнений	23	0,1	43	0,1	59	0,1
строительство	1544	5,3	2891	4,3	4391	3,1
торговля оптовая и розничная; ремонт автотранспортных средств и мотоциклов	11893	41,2	38913	57,3	93772	66,8
в том числе:						
оптовая и розничная автотранспортными средствами и мотоциклами и их ремонт	945	3,3	2123	3,1	4518	3,2

	Численность действующих индивидуальных предпринимателей		Численность занятых в сфере индивидуальной предпринимательской деятельности		Объем выручки от продажи продукции, работ и услуг	
	человек	в % к итогу	человек	в % к итогу	млн. рублей	в % к итогу
оптовая, кроме оптовой торговли автотранспортными средствами и мотоциклами	954	3,3	2020	3,0	8477	6,0
розничная, кроме торговли автотранспортными средствами и мотоциклами	9994	34,6	34770	51,2	80777	57,6
транспортировка и хранение	4827	16,7	7211	10,6	13788	9,8
деятельность гостиниц и предприятий общественного питания	737	2,6	2339	3,4	2022	1,4
Деятельность в области информации и связи	611	2,1	767	1,1	1671	1,2
деятельность финансовая и страховая	328	1,1	341	0,5	303	0,2
Деятельность по операциям с недвижимым имуществом	1230	4,3	1714	2,5	5496	3,9
деятельность профессиональная, научная и техническая	1513	5,2	2088	3,1	4373	3,1

	Численность действующих индивидуальных предпринимателей		Численность занятых в сфере индивидуальной предпринимательской деятельности		Объем выручки от продажи продукции, работ и услуг	
	человек	в % к итогу	человек	в % к итогу	млн. рублей	в % к итогу
из них научные исследования и разработки	25	0,1	24	0,0	8	0,0
деятельность административная и сопутствующие дополнительные услуги	829	2,9	1683	2,5	6021	4,3
образование	325	1,1	412	0,6	230	0,2
деятельность в области здравоохранения и социальных услуг	136	0,5	186	0,3	130	0,1
деятельность в области культуры, спорта, организации досуга и развлечений	421	1,5	734	1,1	518	0,4
предоставление прочих видов услуг	2700	9,3	3707	5,5	2254	1,6

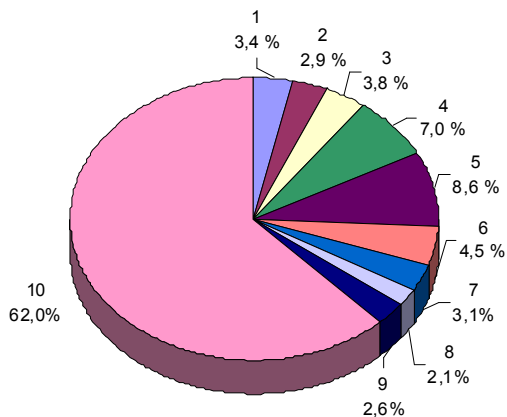
**СРАВНИТЕЛЬНЫЕ ДАННЫЕ
ПО ОТДЕЛЬНЫМ РЕГИОНАМ РОССИИ**

**УДЕЛЬНЫЙ ВЕС МАЛЫХ ПРЕДПРИЯТИЙ СУБЪЕКТОВ РОССИЙСКОЙ
ФЕДЕРАЦИИ, НАХОДЯЩИХСЯ В ПРЕДЕЛАХ СЕВЕРО-ЗАПАДНОГО
ФЕДЕРАЛЬНОГО ОКРУГА, В ОСНОВНЫХ ЭКОНОМИЧЕСКИХ
ПОКАЗАТЕЛЯХ МАЛЫХ ПРЕДПРИЯТИЙ ПО РОССИИ**

(в процентах)

	Число предприятий	Средне- списочная численность работников	Оборот предприятий	Инвестиции в основной капитал
Российская Федерация	100	100	100	100
Северо-Западный федеральный округ	13,8	11,7	12,1	6,4
Республика Карелия	0,5	0,5	0,3	0,2
Республика Коми	0,4	0,4	0,3	0,4
Области:				
Архангельская	0,5	0,6	0,4	0,2
Вологодская	1,0	0,8	0,6	0,4
Калининградская	1,2	1,1	0,9	1,1
Ленинградская	0,6	1,1	0,6	0,8
Мурманская	0,4	0,4	0,4	0,2
Новгородская	0,3	0,3	0,2	0,1
Псковская	0,4	0,5	0,3	0,9
г. Санкт-Петербург	8,5	6,0	8,1	2,1

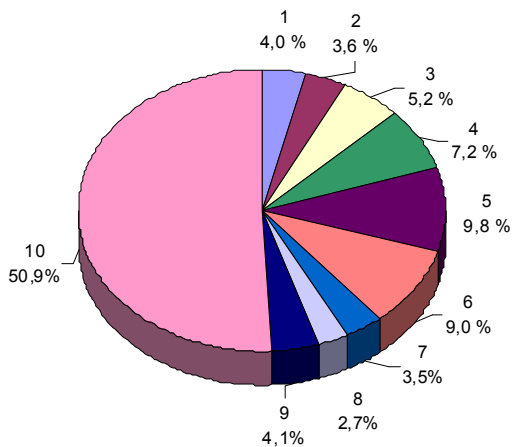
**УДЕЛЬНЫЙ ВЕС РЕГИОНОВ
В КОЛИЧЕСТВЕ МАЛЫХ ПРЕДПРИЯТИЙ
СЕВЕРО-ЗАПАДНОГО ФЕДЕРАЛЬНОГО ОКРУГА
(в процентах)**



- 1 – Республика Карелия
- 2 – Республика Коми
- 3 – Архангельская область
- 4 – Вологодская область
- 5 – Калининградская область

- 6 – Ленинградская область
- 7 – Мурманская область
- 8 – Новгородская область
- 9 – Псковская область
- 10 – г. Санкт-Петербург

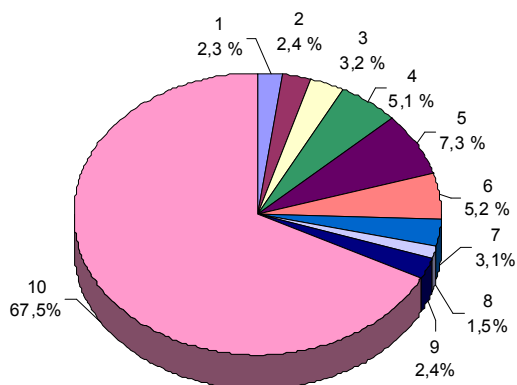
**УДЕЛЬНЫЙ ВЕС РЕГИОНОВ
В СРЕДНЕСПИСОЧНОЙ ЧИСЛЕННОСТИ РАБОТНИКОВ
СЕВЕРО-ЗАПАДНОГО ФЕДЕРАЛЬНОГО ОКРУГА
(в процентах)**



- 1 – Республика Карелия
- 2 – Республика Коми
- 3 – Архангельская область
- 4 – Вологодская область
- 5 – Калининградская область

- 6 – Ленинградская область
- 7 – Мурманская область
- 8 – Новгородская область
- 9 – Псковская область
- 10 – г. Санкт-Петербург

**УДЕЛЬНЫЙ ВЕС РЕГИОНОВ
В ОБОРОТЕ МАЛЫХ ПРЕДПРИЯТИЙ
СЕВЕРО-ЗАПАДНОГО ФЕДЕРАЛЬНОГО ОКРУГА
(в процентах)**



- 1 – Республика Карелия
- 2 – Республика Коми
- 3 – Архангельская область
- 4 – Вологодская область
- 5 – Калининградская область

- 6 – Ленинградская область
- 7 – Мурманская область
- 8 – Новгородская область
- 9 – Псковская область
- 10 – г. Санкт-Петербург

МЕТОДОЛОГИЧЕСКИЕ ПОЯСНЕНИЯ

Малые предприятия – условия отнесения к малым предприятиям определены статьей 4 Федерального закона от 24.07.2007 №209-ФЗ «О развитии малого и среднего предпринимательства в Российской Федерации (с изменениями и дополнениями).

Полномочия по отнесению организаций к субъектам малого и среднего предпринимательства возложены на Федеральную налоговую службу, которая ведет «Единый Реестр субъектов малого и среднего предпринимательства».

Порядок осуществления выборочных обследований малых предприятий установлен постановлением Правительства Российской Федерации от 16.02.2008 №79 «О порядке проведения выборочных статистических наблюдений за деятельностью субъектов малого и среднего предпринимательства».

Индивидуальные предприниматели – физические лица, внесенные в единый реестр субъектов малого и среднего предпринимательства и осуществляющие предпринимательскую деятельность без образования юридического лица.

Средняя численность работников определяется с учетом всех его работников, в том числе работающих по договорам гражданско-правового характера и по совместительству с учетом реально отработанного времени, а также работников представительств, филиалов и других обособленных подразделений этого предприятия.

Оборот предприятий – стоимость отгруженных товаров собственного производства, выполненных собственными силами работ и услуг, а также выручка от продажи приобретенных на стороне товаров (без налога на добавленную стоимость, акцизов и других аналогичных обязательных платежей).

Среднемесячная начисленная заработная плата работников за год рассчитывается на основании сведений, полученных от организаций, делением фонда начисленной заработной платы работников на среднесписочную численность работников, и на 12 месяцев.

Инвестиции в основной капитал – представляют собой совокупность затрат, направленных на приобретение и создание новых, а также стоимость приобретенных по импорту основных фондов (новое строительство, расширение, а также реконструкцию и модернизацию объектов, которые приводят к увеличению их первоначальной стоимости, приобретение машин, оборудования, транспортных средств, формирование основного стада, насаждение и выращивание многолетних культур и т.д.).

Сальдированный финансовый результат (прибыль минус убыток)

– конечный финансовый результат до налогообложения, выявленный на основании бухгалтерского учета всех хозяйственных операций организаций. Представляет собой сумму прибыли (убытка) от продажи товаров, продукции (работ, услуг), основных средств, иного имущества организаций и доходов от прочих операций, уменьшенных на сумму расходов по этим операциям.

Рентабельность организаций характеризует эффективность их деятельности. **Рентабельность проданных товаров, продукции (работ, услуг)** рассчитывается как соотношение величины сальдированного финансового результата (прибыль минус убыток) от продажи товаров, продукции (работ, услуг) к затратам (себестоимость проданных товаров, продукции (работ, услуг), коммерческие и управленческие расходы). В том случае, если сальдированный финансовый результат (прибыль минус убыток) от продажи товаров, продукции (работ, услуг) отрицательный – имеет место убыточность. **Рентабельность активов** – соотношение сальдированного финансового результата (прибыль минус убыток) и стоимости активов организаций на конец года. В том случае, если сальдированный финансовый результат (прибыль минус убыток) отрицательный – имеет место убыточность.

Оборотные активы организаций – это авансируемая в денежной форме стоимость, принимающая в процессе кругооборота средств форму оборотных фондов и фондов обращения, необходимая для поддержания непрерывности кругооборота и возвращающаяся в исходную форму после его завершения. В **оборотные производственные фонды** входят как предметы труда (сырье, основные материалы, топливо, вспомогательные материалы, тара, запасные части), так и средства труда (малоценные и быстроизнашивающиеся предметы). Кроме того, в оборотные фонды включается незавершенное производство, полуфабрикаты собственного изготовления и расходы будущих периодов. В **фонды обращения** входят готовая продукция и товары отгруженные, средства в расчетах и денежные средства на счетах.

Финансовая устойчивость организаций характеризуется состоянием финансовых ресурсов, обеспечивающих бесперебойный расширенный процесс производства и продажи продукции на основе роста прибыли.

Платежеспособность характеризует возможности организаций своевременно расплачиваться по своим обязательствам.

Одним из показателей платежеспособности организаций является **коэффициент текущей ликвидности**, рассчитываемый как отношение фактической стоимости находящихся в наличии у организаций оборотных средств к наиболее срочным обязательствам организаций в виде краткосрочных кредитов и займов, кредиторской задолженности (нормальное ограничение 200%).

Коэффициент автономии определяет долю собственных средств в общей величине источников средств организаций и характеризует степень независимости от внешних источников финансирования (нормальное ограничение больше либо равно 50%).

**Малое и среднее предпринимательство
в Санкт-Петербурге и Ленинградской области
в 2017 году**

Статистический сборник

Ответственный за издание Л.Б. Васильева

Подготовка издания М.А. Сергеева

Сдано в набор 18.09.2018. Подписано в печать 29.10.2018.

Усл. печ. л. 8,00. Тираж 27 экз. Заказ №

Отпечатано в оперативной полиграфии Петростата
197376, Санкт-Петербург, ул. Профессора Попова, 39