

Управление Федеральной службы  
государственной статистики  
по г. Санкт-Петербургу и Ленинградской области  
(ПЕТРОСТАТ)

# Растениеводство Ленинградской области в 2018 году

**СТАТИСТИЧЕСКИЙ СБОРНИК**

Исх. № ВС – 120/232  
от 22.03.2019 г.

**Санкт-Петербург  
2019**

Редакционная коллегия:

О.Н. Никифоров – председатель редакционной коллегии

Л.В. Дмитриева, В.В. Скогорев, С.П. Соловьева,

Л.М. Федорова, А.И. Филиппова, Л.П. Яковлева

**Растениеводство Ленинградской области в 2018 году.** Стат. сб./Петростат. – СПб., 2019. – 60 с.

В сборнике представлены данные о посевных площадях, валовых сборах и урожайности сельскохозяйственных культур по категориям хозяйств, включая население и фермеров, по муниципальным районам и городскому округу области.

При использовании материалов органов государственной статистики ссылка на источник обязательна.

Код издания

по каталогу 12000319

E-mail: pcs@stat78.spb.ru

<http://petrostat.gks.ru>

© Петростат, 2019

Список сокращений:

га – гектар  
тыс. – тысяча  
ц – центнер  
т – тонна  
р. – раз  
ед. – единица  
кг – килограмм  
кв. м – квадратные метры

Условные обозначения:

– явление отсутствует  
0,0 небольшая величина  
х сопоставление невозможно  
... конфиденциальные данные

В отдельных случаях незначительные расхождения между итогом и суммой слагаемых объясняется округлением данных.

Сведения о посевных площадях, валовых сборах и урожайности сельскохозяйственных культур за 2017 год приведены с учетом окончательных итогов Всероссийской сельскохозяйственной переписи 2016 года.

## СОДЕРЖАНИЕ

<b>ПОСЕВНЫЕ ПЛОЩАДИ СЕЛЬСКОХОЗЯЙСТВЕННЫХ КУЛЬТУР .....</b>	<b>6</b>
<b>ПОСЕВНЫЕ ПЛОЩАДИ В ХОЗЯЙСТВАХ ВСЕХ КАТЕГОРИЙ .....</b>	<b>6</b>
<b>УБРАННЫЕ ПЛОЩАДИ В ХОЗЯЙСТВАХ ВСЕХ КАТЕГОРИЙ .....</b>	<b>7</b>
<b>ПОСЕВНЫЕ ПЛОЩАДИ В СЕЛЬСКОХОЗЯЙСТВЕННЫХ ОРГАНИЗАЦИЯХ.....</b>	<b>8</b>
<b>СТРУКТУРА ПОСЕВНЫХ ПЛОЩАДЕЙ</b>	
<b>В СЕЛЬСКОХОЗЯЙСТВЕННЫХ ОРГАНИЗАЦИЯХ .....</b>	<b>9</b>
<b>УБРАННЫЕ ПЛОЩАДИ В СЕЛЬСКОХОЗЯЙСТВЕННЫХ ОРГАНИЗАЦИЯХ .....</b>	<b>10</b>
<b>ОБЩАЯ ИСПОЛЬЗУЕМАЯ ПЛОЩАДЬ СООРУЖЕНИЙ</b>	
<b>ЗАКРЫТОГО ГРУНТА В СЕЛЬСКОХОЗЯЙСТВЕННЫХ ОРГАНИЗАЦИЯХ .....</b>	<b>11</b>
<b>ПЛОЩАДИ ПЛОДОВО-ЯГОДНЫХ НАСАЖДЕНИЙ .....</b>	<b>11</b>
<b>ПОСЕВНЫЕ ПЛОЩАДИ В ХОЗЯЙСТВАХ НАСЕЛЕНИЯ .....</b>	<b>12</b>
<b>ПОСЕВНЫЕ ПЛОЩАДИ В КРЕСТЬЯНСКИХ (ФЕРМЕРСКИХ)</b>	
<b>ХОЗЯЙСТВАХ И У ИНДИВИДУАЛЬНЫХ ПРЕДПРИНИМАТЕЛЕЙ.....</b>	<b>12</b>
<b>ВАЛОВЫЕ СБОРЫ И УРОЖАЙНОСТЬ .....</b>	<b>13</b>
<b>ВАЛОВЫЕ СБОРЫ СЕЛЬСКОХОЗЯЙСТВЕННЫХ КУЛЬТУР</b>	
<b>В ХОЗЯЙСТВАХ ВСЕХ КАТЕГОРИЙ.....</b>	<b>13</b>
<b>УРОЖАЙНОСТЬ СЕЛЬСКОХОЗЯЙСТВЕННЫХ КУЛЬТУР</b>	
<b>В ХОЗЯЙСТВАХ ВСЕХ КАТЕГОРИЙ.....</b>	<b>15</b>
<b>ВАЛОВЫЕ СБОРЫ СЕЛЬСКОХОЗЯЙСТВЕННЫХ КУЛЬТУР</b>	
<b>В СЕЛЬСКОХОЗЯЙСТВЕННЫХ ОРГАНИЗАЦИЯХ .....</b>	<b>16</b>
<b>УРОЖАЙНОСТЬ СЕЛЬСКОХОЗЯЙСТВЕННЫХ КУЛЬТУР</b>	
<b>В СЕЛЬСКОХОЗЯЙСТВЕННЫХ ОРГАНИЗАЦИЯХ .....</b>	<b>18</b>
<b>ВАЛОВОЙ СБОР И УРОЖАЙНОСТЬ ОТДЕЛЬНЫХ ВИДОВ ОВОЩЕЙ</b>	
<b>ОТКРЫТОГО ГРУНТА В СЕЛЬСКОХОЗЯЙСТВЕННЫХ ОРГАНИЗАЦИЯХ .....</b>	<b>19</b>
<b>ВАЛОВОЙ СБОР ОВОЩЕЙ ЗАКРЫТОГО ГРУНТА</b>	
<b>В СЕЛЬСКОХОЗЯЙСТВЕННЫХ ОРГАНИЗАЦИЯХ .....</b>	<b>19</b>
<b>УРОЖАЙНОСТЬ ОТДЕЛЬНЫХ ВИДОВ ОВОЩЕЙ ОТКРЫТОГО ГРУНТА</b>	
<b>В СЕЛЬСКОХОЗЯЙСТВЕННЫХ ОРГАНИЗАЦИЯХ .....</b>	<b>20</b>
<b>ВАЛОВЫЕ СБОРЫ СЕЛЬСКОХОЗЯЙСТВЕННЫХ КУЛЬТУР</b>	
<b>В ХОЗЯЙСТВАХ НАСЕЛЕНИЯ.....</b>	<b>21</b>
<b>УРОЖАЙНОСТЬ СЕЛЬСКОХОЗЯЙСТВЕННЫХ КУЛЬТУР</b>	
<b>В ХОЗЯЙСТВАХ НАСЕЛЕНИЯ.....</b>	<b>21</b>
<b>ВАЛОВЫЕ СБОРЫ СЕЛЬСКОХОЗЯЙСТВЕННЫХ КУЛЬТУР</b>	
<b>В КРЕСТЬЯНСКИХ (ФЕРМЕРСКИХ) ХОЗЯЙСТВАХ И</b>	
<b>У ИНДИВИДУАЛЬНЫХ ПРЕДПРИНИМАТЕЛЕЙ.....</b>	<b>22</b>
<b>УРОЖАЙНОСТЬ СЕЛЬСКОХОЗЯЙСТВЕННЫХ КУЛЬТУР</b>	
<b>В КРЕСТЬЯНСКИХ (ФЕРМЕРСКИХ) ХОЗЯЙСТВАХ</b>	
<b>И У ИНДИВИДУАЛЬНЫХ ПРЕДПРИНИМАТЕЛЕЙ .....</b>	<b>23</b>
<b>ВАЛОВЫЕ СБОРЫ ПЛОДОВО-ЯГОДНЫХ КУЛЬТУР .....</b>	<b>24</b>
<b>УРОЖАЙНОСТЬ ПЛОДОВО-ЯГОДНЫХ КУЛЬТУР.....</b>	<b>25</b>
<b>ВАЛОВЫЕ СБОРЫ ПРОДУКЦИИ ЗАКРЫТОГО ГРУНТА</b>	
<b>В СЕЛЬСКОХОЗЯЙСТВЕННЫХ ОРГАНИЗАЦИЯХ .....</b>	<b>26</b>

МУНИЦИПАЛЬНЫЕ РАЙОНЫ.....	27
ПОСЕВНЫЕ ПЛОЩАДИ.....	28
ПОСЕВНЫЕ ПЛОЩАДИ В ХОЗЯЙСТВАХ ВСЕХ КАТЕГОРИЙ.....	28
ПЛОЩАДИ ПЛОДОВО-ЯГОДНЫХ НАСАЖДЕНИЙ В ХОЗЯЙСТВАХ ВСЕХ КАТЕГОРИЙ.....	31
УБРАННЫЕ ПЛОЩАДИ В ХОЗЯЙСТВАХ ВСЕХ КАТЕГОРИЙ.....	32
ПОСЕВНЫЕ ПЛОЩАДИ В СЕЛЬСКОХОЗЯЙСТВЕННЫХ ОРГАНИЗАЦИЯХ.....	33
УБРАННЫЕ ПЛОЩАДИ В СЕЛЬСКОХОЗЯЙСТВЕННЫХ ОРГАНИЗАЦИЯХ.....	36
ПОСЕВНЫЕ ПЛОЩАДИ В ХОЗЯЙСТВАХ НАСЕЛЕНИЯ.....	37
ПЛОЩАДИ ПЛОДОВО-ЯГОДНЫХ НАСАЖДЕНИЙ В ХОЗЯЙСТВАХ НАСЕЛЕНИЯ.....	38
ПОСЕВНЫЕ ПЛОЩАДИ В КРЕСТЬЯНСКИХ (ФЕРМЕРСКИХ) ХОЗЯЙСТВАХ И У ИНДИВИДУАЛЬНЫХ ПРЕДПРИНИМАТЕЛЕЙ.....	39
ВАЛОВЫЕ СБОРЫ СЕЛЬСКОХОЗЯЙСТВЕННЫХ КУЛЬТУР.....	40
ВАЛОВЫЕ СБОРЫ В ХОЗЯЙСТВАХ ВСЕХ КАТЕГОРИЙ.....	40
ВАЛОВЫЕ СБОРЫ ПЛОДОВО-ЯГОДНЫХ КУЛЬТУР В ХОЗЯЙСТВАХ ВСЕХ КАТЕГОРИЙ.....	43
ВАЛОВЫЕ СБОРЫ В СЕЛЬСКОХОЗЯЙСТВЕННЫХ ОРГАНИЗАЦИЯХ.....	44
ВАЛОВЫЕ СБОРЫ В ХОЗЯЙСТВАХ НАСЕЛЕНИЯ.....	47
ВАЛОВЫЕ СБОРЫ ПЛОДОВО-ЯГОДНЫХ КУЛЬТУР В ХОЗЯЙСТВАХ НАСЕЛЕНИЯ.....	49
ВАЛОВЫЕ СБОРЫ В КРЕСТЬЯНСКИХ (ФЕРМЕРСКИХ) ХОЗЯЙСТВАХ И У ИНДИВИДУАЛЬНЫХ ПРЕДПРИНИМАТЕЛЕЙ.....	50
УРОЖАЙНОСТЬ СЕЛЬСКОХОЗЯЙСТВЕННЫХ КУЛЬТУР.....	51
УРОЖАЙНОСТЬ В ХОЗЯЙСТВАХ ВСЕХ КАТЕГОРИЙ.....	51
УРОЖАЙНОСТЬ В СЕЛЬСКОХОЗЯЙСТВЕННЫХ ОРГАНИЗАЦИЯХ.....	54
УРОЖАЙНОСТЬ В КРЕСТЬЯНСКИХ (ФЕРМЕРСКИХ) ХОЗЯЙСТВАХ И У ИНДИВИДУАЛЬНЫХ ПРЕДПРИНИМАТЕЛЕЙ.....	57
ПЛОЩАДЬ СООРУЖЕНИЙ ЗАКРЫТОГО ГРУНТА В СЕЛЬСКОХОЗЯЙСТВЕННЫХ ОРГАНИЗАЦИЯХ.....	58
ВАЛОВЫЙ СБОР ОВОЩЕЙ ЗАКРЫТОГО ГРУНТА В СЕЛЬСКОХОЗЯЙСТВЕННЫХ ОРГАНИЗАЦИЯХ.....	59

**ПОСЕВНЫЕ ПЛОЩАДИ СЕЛЬСКОХОЗЯЙСТВЕННЫХ КУЛЬТУР**  
**ПОСЕВНЫЕ ПЛОЩАДИ В ХОЗЯЙСТВАХ ВСЕХ КАТЕГОРИЙ**

	2017	2018	тыс. га	
			2018 в % к 2017	итогу
Вся посевная площадь	238,9	240,0	100,4	100,0
Зерновые и зернобобовые культуры	41,8	38,5	92,0	16,0
в том числе:				
озимые зерновые культуры	5,9	4,6	79,0	1,9
из них: пшеница	3,2	2,6	79,6	1,1
тритикале	2,5	2,1	81,5	0,9
яровые зерновые и зернобобовые культуры	35,9	33,8	94,2	14,1
из них: пшеница	6,8	5,3	78,8	2,2
ячмень	24,1	24,6	102,2	10,2
овес	4,7	3,8	79,8	1,6
тритикале	0,3	0,1	26,2	0,0
вика и виковые смеси на зерно	0,0	–	х	–
Картофель	12,9	11,3	87,4	4,7
Овощи <sup>1)</sup>	6,1	5,6	91,8	2,3
Технические культуры <sup>2)</sup>	1,3	2,3	1,8 р.	1,0
Кормовые культуры	176,9	182,4	103,1	76,0
в том числе:				
кормовые культуры на силос (без кукурузы)	1,4	2,2	1,6 р.	0,9
кукуруза на корм	1,8	1,3	73,5	0,6
однолетние травы	16,9	20,2	119,6	8,4
многолетние травы посева прошлых лет	149,6	151,7	101,4	63,2
многолетние беспокровные травы	7,3	6,9	94,6	2,9

1) Включая овощи закрытого грунта по хозяйствам населения.

2) Рапс озимый и яровой.

УБРАННЫЕ ПЛОЩАДИ В ХОЗЯЙСТВАХ ВСЕХ КАТЕГОРИЙ

	2017		2018		
	тыс. га	в % от посевной площади	тыс. га	в % от посевной площади	в % к 2017
Зерновые и зернобобовые культуры	38,0	91,0	38,4	100,0	101,1
из них:					
пшеница озимая	3,2	100,0	2,6	100,0	79,6
пшеница яровая	5,6	83,0	5,3	99,9	94,8
ячмень яровой	21,7	90,1	24,6	100,0	113,4
овес	4,6	97,0	3,8	99,8	82,0
тритикале озимая и яровая	2,7	96,9	2,1	100,0	78,8
вика и виковые смеси на зерно	0,0	100,0	–	–	х
Картофель	12,1	93,7	11,2	99,9	93,2
Овощи <sup>1)</sup>	5,9	96,2	5,6	99,5	94,9
Технические культуры	0,7	58,3	2,3	100,0	3,1 р
Кормовые культуры на силос (без кукурузы)	1,3	94,5	2,2	100,0	1,7 р
Кукуруза на корм	1,7	93,0	1,3	100,0	79,1
Однолетние травы на сено	0,4	х	0,3	х	57,5
Однолетние травы на зеленый корм, силос и сенаж	16,0	х	19,9	х	124,8
Многолетние травы на сено, включая беспокровные	34,2	х	35,4	х	103,7
Многолетние травы на зеленый корм, силос и сенаж, включая беспокровные	109,5	х	112,2	х	102,4

<sup>1)</sup> Включая овощи закрытого грунта по хозяйствам населения.

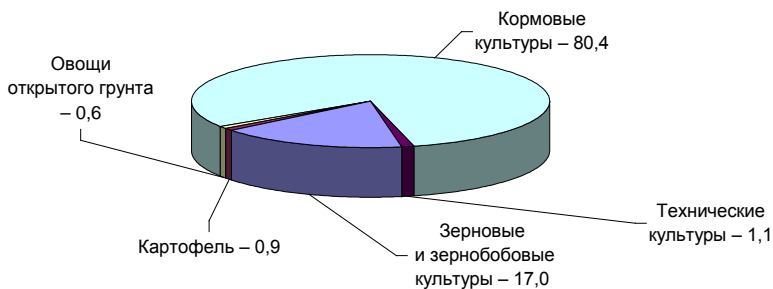
## ПОСЕВНЫЕ ПЛОЩАДИ В СЕЛЬСКОХОЗЯЙСТВЕННЫХ ОРГАНИЗАЦИЯХ

	2017	2018	тыс. га	
			2018 в % к 2017	итогу
Вся посевная площадь	209,0	210,2	100,6	100,0
Зерновые и зернобобовые культуры	39,3	35,8	91,1	17,0
в том числе:				
озимые зерновые культуры	5,5	4,6	83,8	2,2
из них: пшеница	3,0	2,6	84,5	1,2
тритикале	2,4	2,1	86,6	1,0
яровые зерновые и зернобобовые культуры	33,8	31,1	92,3	14,8
из них: пшеница	6,2	4,7	76,5	2,2
ячмень	22,8	22,7	99,5	10,8
овес	4,5	3,7	81,6	1,7
тритикале	0,3	0,1	26,2	1,0
вика и виковые смеси на зерно	0,0	–	х	–
Картофель	2,8	2,0	71,2	0,9
Овощи открытого грунта	1,6	1,2	75,3	0,6
Технические культуры	1,3	2,3	1,8 р.	1,1
Кормовые культуры	164,1	169,0	103,0	80,4
в том числе:				
кормовые культуры на силос (без кукурузы)	1,3	2,1	1,6 р.	1,0
кукуруза на корм	1,8	1,3	73,5	0,6
однолетние травы	16,5	19,6	119,0	9,3
многолетние травы посева прошлых лет	137,7	139,5	101,3	66,4
многолетние беспокровные травы	6,9	6,4	92,8	3,0

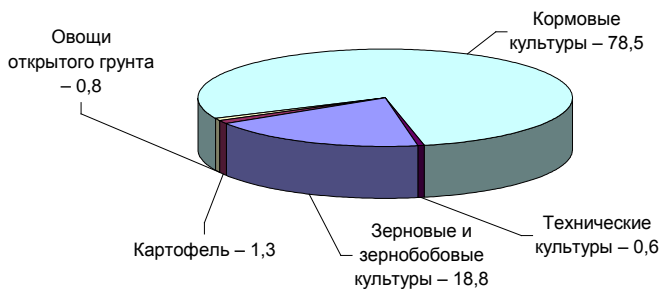


**СТРУКТУРА ПОСЕВНЫХ ПЛОЩАДЕЙ  
В СЕЛЬСКОХОЗЯЙСТВЕННЫХ ОРГАНИЗАЦИЯХ  
(в % к общей площади посева)**

**2018**



**2017**



**УБРАННЫЕ ПЛОЩАДИ  
В СЕЛЬСКОХОЗЯЙСТВЕННЫХ ОРГАНИЗАЦИЯХ**

	2017		2018		
	тыс. га	в % от посевной площади	тыс. га	в % от посевной площади	в % к 2017
Зерновые и зернобобовые культуры	36,2	92,3	35,8	100,0	98,7
из них:					
пшеница озимая	3,0	100,0	2,6	100,0	84,5
пшеница яровая	5,2	83,7	4,7	99,9	91,2
ячмень яровой	20,9	91,9	22,7	100,0	108,2
овес	4,3	96,9	3,7	99,8	84,1
тритикале озимая и яровая	2,6	97,5	2,1	100,0	82,8
вика и виковые смеси на зерно	0,0	100,0	–	–	х
Картофель	2,1	76,6	2,0	100,0	93,0
Овощи	1,4	88,6	1,2	100,0	84,9
Технические культуры	0,7	58,3	2,3	100,0	3,1 р.
Кормовые культуры на силос (без кукурузы)	1,2	94,2	2,1	100,0	1,7 р.
Кукуруза на корм	1,7	93,0	1,3	100,0	79,1
Однолетние травы на сено	0,3	х	0,2	х	50,0
Однолетние травы на зеленый корм, силос и сенаж	15,6	х	19,4	х	123,9
Многолетние травы на сено, включая беспокровные	28,0	х	28,7	х	102,6
Многолетние травы на зеленый корм, силос и сенаж, включая беспокровные	104,6	х	107,2	х	102,5

**ОБЩАЯ ИСПОЛЬЗУЕМАЯ ПЛОЩАДЬ СООРУЖЕНИЙ ЗАКРЫТОГО ГРУНТА  
В СЕЛЬСКОХОЗЯЙСТВЕННЫХ ОРГАНИЗАЦИЯХ**

	2017	2018	Тыс. кв. м
			2018 в % к 2017
Теплицы			
в том числе:			
зимние	644,5	833,1	129,3
весенние	384,5	139,4	36,3
Парники, утепленный грунт и посевы под плёнкой	8,5	8,4	98,8

**ПЛОЩАДИ ПЛОДОВО-ЯГОДНЫХ НАСАЖДЕНИЙ<sup>1)</sup>**

	2017	2018	Тыс. га
			2018 в % к 2017
В хозяйствах всех категорий			
Плодово-ягодные, всего	7,3	7,1	96,9
в том числе:			
семечковые	2,9	2,8	98,2
косточковые	2,3	2,1	91,6
ягодники	2,1	2,2	101,0
В хозяйствах населения			
Плодово-ягодные, всего	7,3	7,0	96,5
в том числе:			
семечковые	2,8	2,8	98,0
косточковые	2,3	2,1	91,5
ягодники	2,1	2,1	100,0

На долю сельскохозяйственных организаций в 2018 году приходилось 0,1% общих посадок плодово-ягодных культур (5,3 га), на долю крестьянских (фермерских) хозяйств и индивидуальных предпринимателей – 1,3% общих посадок плодово-ягодных культур (95,1 га).

<sup>1)</sup> С учетом ягодников на обособленной территории.

**ПОСЕВНЫЕ ПЛОЩАДИ В ХОЗЯЙСТВАХ НАСЕЛЕНИЯ**

	2017	2018	2018 в % к 2017
Вся посевная площадь	12851	12156	94,6
Картофель	8852	8290	93,7
Овощи	3838	3663	95,4
из них:			
овощи открытого грунта	2659	2510	94,4
Кормовые культуры	161	203	125,8
из них:			
однолетние травы	71	96	135,2
многолетние травы посева прошлых лет	90	89	98,9

**ПОСЕВНЫЕ ПЛОЩАДИ  
В КРЕСТЬЯНСКИХ (ФЕРМЕРСКИХ) ХОЗЯЙСТВАХ  
И У ИНДИВИДУАЛЬНЫХ ПРЕДПРИНИМАТЕЛЕЙ**

	2017	2018	2018 в % к 2017
Вся посевная площадь	17040	17630	103,5
Зерновые и зернобобовые культуры	2497	2677	107,2
Картофель	1273	999	78,4
Овощи открытого грунта	665	730	109,8
Кормовые культуры	12605	13224	104,9
из них:			
кормовые культуры на силос (без кукурузы)	55	87	1,6 п.
однолетние травы	385	558	145,1
многолетние травы посева прошлых лет	11780	12089	102,6
многолетние беспокровные травы	384	489	127,6

**ВАЛОВЫЕ СБОРЫ И УРОЖАЙНОСТЬ**

**ВАЛОВЫЕ СБОРЫ СЕЛЬСКОХОЗЯЙСТВЕННЫХ КУЛЬТУР  
В ХОЗЯЙСТВАХ ВСЕХ КАТЕГОРИЙ**

	2017	2018	тыс. т 2018 в % к 2017
Зерновые и зернобобовые культуры (в первоначально-оприходованном весе)	139,1	127,4	91,6
из них:			
пшеница озимая	12,8	8,9	69,5
пшеница яровая	17,9	17,4	97,5
ячмень яровой	83,3	83,6	100,4
овес	14,6	10,5	71,6
тритикале озимая и яровая	10,0	6,9	70,0
вика и виковые смеси на зерно	0,0	–	х
Зерновые и зернобобовые культуры (в весе после доработки)	126,1	120,3	95,3
из них:			
пшеница озимая	11,1	8,3	78,7
пшеница яровая	15,7	15,7	100,2
ячмень яровой	76,7	79,7	103,8
овес	13,2	9,8	74,1
тритикале озимая и яровая	8,9	6,6	74,1
вика и виковые смеси на зерно	0,0	–	х
Картофель	186,5	204,4	109,6
Овощи	173,2	175,5	101,3
из них:			
овощи закрытого грунта	46,2	51,1	110,7
Технические культуры (в весе после доработки)	1,9	5,3	2,7 р.
Кормовые культуры на силос (без кукурузы)	21,0	18,9	90,1
Кукуруза на корм	41,8	47,0	112,6

	2017	2018	2018 в % к 2017
Однолетние травы на сено	1,0	1,5	143,2
Однолетние травы на зеленый корм, силос и сенаж	243,0	279,2	114,9
Многолетние травы на сено, включая беспокровные и подпокровные <sup>1)</sup>	90,4	88,4	97,7
Многолетние травы на зеленый корм, силос и сенаж, включая беспокровные и подпокровные	1536,6	1484,1	96,6
Естественные сенокосы на сено	24,1	22,0	91,3
Естественные сенокосы на зеленый корм, силос и сенаж	39,1	29,8	76,2
Улучшенные сенокосы и культурные пастбища на сено	7,2	7,0	97,0
Улучшенные сенокосы и культурные пастбища на зеленый корм, силос и сенаж	61,4	57,3	93,4

<sup>1)</sup> По многолетним подпокровным травам здесь и далее – по сельскохозяйственным организациям, не относящимся к субъектам малого предпринимательства.

**УРОЖАЙНОСТЬ СЕЛЬСКОХОЗЯЙСТВЕННЫХ КУЛЬТУР  
В ХОЗЯЙСТВАХ ВСЕХ КАТЕГОРИЙ**

	ц с га убранный площади		
	2017	2018	2018 в % к 2017
Зерновые и зернобобовые культуры (в весе после доработки)	33,2	31,3	94,3
из них:			
пшеница озимая	34,3	32,4	94,5
пшеница яровая	28,0	29,6	105,7
ячмень яровой	35,4	32,4	91,5
овес	28,8	26,0	90,3
тритикале озимая и яровая	33,0	31,0	93,9
вика и виковые смеси на зерно	0,3	–	х
Картофель	154,5	181,7	117,6
Овощи <sup>1)</sup>	249,9	261,5	104,6
Технические культуры (в весе после доработки)	26,2	23,2	88,5
Кормовые культуры на силос (без кукурузы)	163,9	85,3	52,0
Кукуруза на корм	248,0	353,3	142,5
Однолетние травы на сено	22,9	57,5	2,6 р.
Однолетние травы на зеленый корм, силос и сенаж	152,4	140,2	92,0
Многолетние беспокровные травы на сено	25,3	27,5	108,8
Многолетние беспокровные травы на зеленый корм, силос и сенаж	105,9	109,4	103,2
Многолетние травы посева прошлых лет на сено	26,4	24,9	94,4
Многолетние травы посева прошлых лет на зеленый корм, силос и сенаж	142,0	133,3	93,9
Улучшенные сенокосы и культурные пастбища на сено	30,7	22,7	73,9
Улучшенные сенокосы и культурные пастбища на зеленый корм, силос и сенаж	104,5	79,7	76,3

<sup>1)</sup> Включая овощи закрытого грунта по хозяйствам населения.

**ВАЛОВЫЕ СБОРЫ СЕЛЬСКОХОЗЯЙСТВЕННЫХ КУЛЬТУР  
В СЕЛЬСКОХОЗЯЙСТВЕННЫХ ОРГАНИЗАЦИЯХ**

	2017	2018	тыс. т 2018 в % к 2017
Зерновые и зернобобовые культуры (в первоначально-оприходованном весе)	133,5	118,7	88,9
из них:			
пшеница озимая	12,3	8,9	72,6
пшеница яровая	16,4	15,5	94,0
ячмень яровой	80,7	77,2	95,6
овес	14,0	10,2	72,9
тритикале озимая и яровая	9,5	6,9	72,2
вика и виковые смеси на зерно	0,0	–	х
Зерновые и зернобобовые культуры (в весе после доработки)	121,0	112,3	92,8
из них:			
пшеница озимая	10,6	8,3	78,7
пшеница яровая	14,4	14,0	96,9
ячмень яровой	74,4	73,8	99,2
овес	12,7	9,6	75,6
тритикале озимая и яровая	8,5	6,6	77,3
вика и виковые смеси на зерно	0,0	–	х
Картофель	44,4	45,3	102,0
Овощи	84,8	81,8	96,4
из них:			
овощи закрытого грунта	26,8	30,1	112,4
Технические культуры (в весе после доработки)	1,9	5,3	2,7 р.
Кормовые культуры на силос (без кукурузы)	20,3	17,2	84,7
Кукуруза на корм	41,7	47,0	112,6
Однолетние травы на сено	0,7	1,2	1,8 р.
Однолетние травы на зеленый корм, силос и сенаж	238,1	270,9	113,8



---

	2017	2018	2018 в % к 2017
Многолетние травы на сено, включая беспокровные и подпокровные	74,2	71,6	96,4
Многолетние травы на зеленый корм, силос и сенаж, включая беспокровные и подпокровные	1484,6	1430,4	96,3
Естественные сенокосы на сено	2,1	1,9	93,0
Естественные сенокосы на зеленый корм, силос и сенаж	21,2	13,4	63,2
Улучшенные сенокосы и культурные пастбища на сено	7,2	7,0	97,0
Улучшенные сенокосы и культурные пастбища на зеленый корм, силос и сенаж	61,4	57,3	93,4

---

**УРОЖАЙНОСТЬ СЕЛЬСКОХОЗЯЙСТВЕННЫХ КУЛЬТУР  
В СЕЛЬСКОХОЗЯЙСТВЕННЫХ ОРГАНИЗАЦИЯХ**

	ц с га убранный площади		
	2017	2018	2018 в % к 2017
Зерновые и зернобобовые культуры (в весе после доработки)	33,4	31,4	94,1
из них:			
пшеница озимая	34,8	32,4	93,1
пшеница яровая	28,0	29,8	106,2
ячмень яровой	35,5	32,6	91,7
овес	29,2	26,2	89,9
тритикале озимая и яровая	33,3	31,0	93,4
вика и виковые смеси на зерно	0,3	–	х
Картофель	210,0	230,6	109,8
Овощи открытого грунта	413,1	433,1	104,8
Рапс озимый и яровой	26,2	23,2	88,5
Кормовые культуры			
на силос (без кукурузы)	165,8	80,7	48,7
Кукуруза на корм	248,0	353,3	142,4
Однолетние травы на сено	19,6	70,7	3,6 р.
Однолетние травы			
на зеленый корм, силос и сенаж	152,1	139,7	91,8
Многолетние			
беспокровные травы на сено	11,5	25,8	2,2 р.
Многолетние беспокровные травы			
на зеленый корм, силос и сенаж	105,8	108,9	102,9
Многолетние травы			
посева прошлых лет на сено	26,6	24,9	93,8
Многолетние травы посева прошлых лет			
на зеленый корм, силос и сенаж	143,7	134,5	93,6
Естественные сенокосы на сено	14,0	16,9	120,6
Естественные сенокосы			
на зеленый корм, силос и сенаж	78,0	81,0	103,9
Улучшенные сенокосы и			
культурные пастбища на сено	30,7	22,6	73,8
Улучшенные сенокосы и культурные			
пастбища на зеленый корм, силос и сенаж	104,5	72,6	69,5

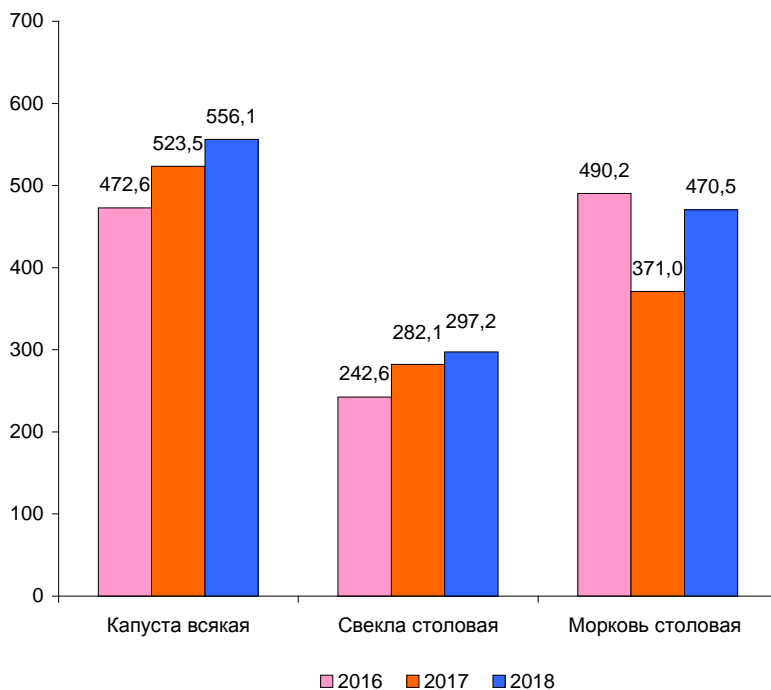
**ВАЛОВОЙ СБОР И УРОЖАЙНОСТЬ  
ОТДЕЛЬНЫХ ВИДОВ ОВОЩЕЙ ОТКРЫТОГО ГРУНТА  
В СЕЛЬСКОХОЗЯЙСТВЕННЫХ ОРГАНИЗАЦИЯХ**

	2017	2018	2018 в % к 2017
Валовой сбор овощей, т	58087	51718	89,0
из них:			
капуста всякая	35951	29047	80,8
из нее: цветная	26	8	29,1
свекла столовая	11837	14026	118,5
морковь столовая	10055	8290	82,4
Урожайность, ц с га убранной площади, всего	413,1	433,1	104,8
из них:			
капуста всякая	523,5	556,1	106,2
из нее: цветная	129,0	37,5	29,1
свекла столовая	282,1	297,2	105,3
морковь столовая	371,0	470,5	126,8

**ВАЛОВОЙ СБОР ОВОЩЕЙ ЗАКРЫТОГО ГРУНТА  
В СЕЛЬСКОХОЗЯЙСТВЕННЫХ ОРГАНИЗАЦИЯХ**

	2017	2018	2018 в % к 2017
Овощи закрытого грунта	26754	30069	112,4
в том числе:			
теплицы зимние	25244	29745	117,8
теплицы весенние	1441	243	16,9
парники, утепленный грунт и посевы под пленкой	69	81	117,0

**УРОЖАЙНОСТЬ ОТДЕЛЬНЫХ ВИДОВ  
ОВОЩЕЙ ОТКРЫТОГО ГРУНТА  
В СЕЛЬСКОХОЗЯЙСТВЕННЫХ ОРГАНИЗАЦИЯХ  
(ц с га убранный площади)**



**ВАЛОВЫЕ СБОРЫ СЕЛЬСКОХОЗЯЙСТВЕННЫХ КУЛЬТУР  
В ХОЗЯЙСТВАХ НАСЕЛЕНИЯ**

	2017	2018	Т 2018 в % к 2017
Картофель	120599	137775	114,2
Овощи	70937	73049	103,0
Однолетние травы на сено	54	30	55,6
Однолетние травы на зеленый корм, силос и сенаж	529	701	132,4
Многолетние травы посева прошлых лет на сено	144	157	109,2
Многолетние травы посева прошлых лет на зеленый корм, силос и сенаж	166	178	107,3
Естественные сенокосы на сено	20840	18867	90,5
Естественные сенокосы на зеленый корм, силос и сенаж	17776	16156	90,9

**УРОЖАЙНОСТЬ СЕЛЬСКОХОЗЯЙСТВЕННЫХ КУЛЬТУР  
В ХОЗЯЙСТВАХ НАСЕЛЕНИЯ**

	ц с га убранный площади		
	2017	2018	2018 в % к 2017
Картофель	137,6	166,2	120,8
Овощи	184,8	199,4	107,9
из них:			
овощи открытого грунта	194,2	207,7	107,0
Однолетние травы на сено	26,0	40,3	1,6 р.
Однолетние травы на зеленый корм, силос и сенаж	105,0	105,2	100,2
Многолетние травы посева прошлых лет на сено	20,0	22,0	110,0
Многолетние травы посева прошлых лет на зеленый корм, силос и сенаж	92,0	101,6	110,4

**ВАЛОВЫЕ СБОРЫ СЕЛЬСКОХОЗЯЙСТВЕННЫХ КУЛЬТУР  
В КРЕСТЬЯНСКИХ (ФЕРМЕРСКИХ) ХОЗЯЙСТВАХ  
И У ИНДИВИДУАЛЬНЫХ ПРЕДПРИНИМАТЕЛЕЙ**

	2017	2018	2018 в % к 2017
Зерновые и зернобобовые культуры (в весе после доработки)	5109	7915	1,5 р.
Картофель	21476	21328	99,3
Овощи	17449	20675	118,5
из них:			
овощи закрытого грунта	115	110	95,6
Кормовые культуры на силос (без кукурузы)	659	1702	2,6 р.
Однолетние травы на сено	313	247	78,8
Однолетние травы на зеленый корм, силос и сенаж	4376	7661	1,8 р.
Многолетние травы на сено, включая беспокровные	16049	16619	103,5
Многолетние травы на зеленый корм, силос и сенаж, включая беспокровные	51838	53528	103,3
Естественные сенокосы на сено	1162	1180	101,5
Естественные сенокосы на зеленый корм, силос и сенаж	156	268	1,7 р.

**УРОЖАЙНОСТЬ СЕЛЬСКОХОЗЯЙСТВЕННЫХ КУЛЬТУР  
В КРЕСТЬЯНСКИХ (ФЕРМЕРСКИХ) ХОЗЯЙСТВАХ  
И У ИНДИВИДУАЛЬНЫХ ПРЕДПРИНИМАТЕЛЕЙ**

	ц с га убранный площади		
	2017	2018	2018 в % к 2017
Зерновые и зернобобовые культуры (в весе после доработки)	28,7	29,6	103,1
Картофель	194,2	215,2	110,8
Овощи открытого грунта	282,6	293,1	103,7
Кормовые культуры на силос (без кукурузы)	119,8	196,8	1,6 р.
Однолетние травы на сено	36,1	30,9	85,6
Однолетние травы на зеленый корм, силос и сенаж	161,7	165,1	102,1
Многолетние беспокровные травы на сено	30,4	39,3	129,3
Многолетние беспокровные травы на зеленый корм, силос и сенаж	108,1	114,8	106,2
Многолетние травы посева прошлых лет на сено	25,9	24,9	96,1
Многолетние травы посева прошлых лет на зеленый корм, силос и сенаж	104,9	106,4	101,4
Естественные сенокосы на сено	22,5	22,9	101,5
Естественные сенокосы на зеленый корм, силос и сенаж	48,8	58,5	119,9

## ВАЛОВЫЕ СБОРЫ ПЛОДОВО-ЯГОДНЫХ КУЛЬТУР

	2017	2018	тыс. т 2018 в % к 2017
В хозяйствах всех категорий			
Плодово-ягодные – всего	22,0	40,5	1,8 р.
в том числе:			
семечковые	7,6	18,8	2,5 р.
косточковые	2,6	4,9	1,9 р.
ягодники	11,8	16,6	140,7
В хозяйствах населения			
Плодово-ягодные – всего	22,0	40,4	1,8 р.
в том числе:			
семечковые	7,6	18,8	2,5 р.
косточковые	2,6	4,9	1,9 р.
ягодники	11,8	16,6	140,7

На долю сельскохозяйственных организаций в 2018 году приходилось 0,01% валового сбора плодов и ягод (2,4 т), на долю крестьянских (фермерских) хозяйств и индивидуальных предпринимателей – 0,1% (56,1 т).



**УРОЖАЙНОСТЬ ПЛОДОВО-ЯГОДНЫХ КУЛЬТУР**

	ц с га (в плодоносящем возрасте)		
	2017	2018	2018 в % к 2017
<b>В хозяйствах всех категорий</b>			
Плодово-ягодные – всего	33,0	61,3	1,9 р.
в том числе:			
семечковые	29,0	73,2	2,5 р.
косточковые	13,5	26,8	2,0 р.
ягодники	56,0	76,9	137,3
<b>В хозяйствах населения</b>			
Плодово-ягодные – всего	33,2	61,6	1,9 р.
в том числе:			
семечковые	29,1	73,3	2,5 р.
косточковые	13,5	26,8	2,0 р.
ягодники	56,6	77,9	137,6

**ВАЛОВЫЕ СБОРЫ ПРОДУКЦИИ ЗАКРЫТОГО ГРУНТА  
В СЕЛЬСКОХОЗЯЙСТВЕННЫХ ОРГАНИЗАЦИЯХ**

	2017	2018	ТЫС. ШТ. 2018 в % к 2017
Рассада овощных культур	2118	2124	100,3
Рассада цветочных культур	14394	14556	101,1
Луковицы, клубнелуковицы, корневища цветов	–	...	х
Цветы срезанные и бутоны цветочные	34119	34995	102,6

## **МУНИЦИПАЛЬНЫЕ РАЙОНЫ**

## ПОСЕВНЫЕ ПЛОЩАДИ

ПОСЕВНЫЕ ПЛОЩАДИ  
В ХОЗЯЙСТВАХ ВСЕХ КАТЕГОРИЙ

I.Всего	Вся посевная площадь	из них			кормовые культуры
		зерновые и зерно- бобовые культуры	карто- фель	овощи <sup>1)</sup>	
					га
Всего по области	239983	38453	11253	5587	182392
<i>муниципальные районы</i>					
Бокситогорский	...	330	401	69	...
Волосовский	39600	...	1569	211	26355
Волховский	...	...	...	...	...
Всеволожский	9388	–	939	...	7613
Выборгский	10515	...	...	...	9231
Гатчинский	33567	...	1407	735	23302
Кингисеппский	20285	3210	684	159	16232
Киришский	9723	...	368	...	9146
Кировский	...	...	...	...	2109
Лодейнопольский	4641	...	366	88	4132
Ломоносовский	13935	2750	...	570	...
Лужский	25762	7534	781	344	16548
Подпорожский	371	–	...	34	...
Приозерский	18870	...	...	...	16938
Сланцевский	7105	...	...	40	4557
Тихвинский	6415	–	...	75	5998
Тосненский	19437	1550	796	701	16390
<i>городской округ</i>					
Сосновоборский	221	–	104	117	–

<sup>1)</sup> Включая овощи закрытого грунта по хозяйствам населения.

II. Зерновые культуры по видам					га
	Ячмень яровой	Пшеница озимая	яровая	Овес	Тритикале озимая и яровая
Всего по области	24592	2572	5329	3779	2122
<i>муниципальные районы</i>					
Бокситогорский	130	—	—	...	—
Волосовский	7222	566	590	1109	539
Волховский	641	—	...	350	...
Выборгский	—	—	—	...	—
Гатчинский	3798	819	1239	825	1081
Кингисеппский	2581	...	...	...	...
Киришский	...	—	—	—	—
Кировский	...	—	—	—	—
Лодейнопольский	—	—	—	...	—
Ломоносовский	2296	...	...	...	...
Лужский	3586	713	2847	388	—
Подпорожский	—	—	—	—	—
Приозерский	1088	—	...	...	—
Сланцевский	1756	...	...	422	—
Тихвинский	—	—	—	—	—
Тосненский	1385	...	—	...	—

III. Кормовые культуры по видам	га					
	Корне- плодные кормо- вые культу- ры	Кормо- вые культуры на силос (без куку- рузы)	Куку- руза на корм	Одно- летние травы	Многолетние травы посева прош- лых лет	беспо- кров- ные
Всего по области	84	2221	1331	20227	151662	6867
<i>муниципальные районы</i>						
Бокситогорский	2	—	—	19	1101	—
Волосовский	5	...	—	4056	20329	816
Волховский	2	...	—	995	9864	422
Всеволожский	—	...	...	1455	5648	...
Выборгский	—	—	—	927	7453	850
Гатчинский	—	—	...	1588	20515	980
Кингисеппский	4	—	—	...	15840	...
Киришский	—	...	—	1352	7470	...
Кировский	—	...	—	...	1752	...
Лодейнопольский	—	—	—	...	2884	...
Ломоносовский	—	—	—	835	8787	451
Лужский	...	...	891	1671	12625	1224
Подпорожский	3	—	—	—	163	...
Приозерский	...	—	—	2513	13782	643
Сланцевский	...	—	—	...	4273	...
Тихвинский	1	—	—	...	5534	...
Тосненский	1	...	...	2683	12992	384

**ПЛОЩАДИ ПЛОДОВО-ЯГОДНЫХ НАСАЖДЕНИЙ  
В ХОЗЯЙСТВАХ ВСЕХ КАТЕГОРИЙ<sup>1)</sup>**

	Всего га	из них в плодоносящем возрасте	Насаждения по видам, в % к итогу		
			семечковые	косточковые	ягодники
Всего по области <sup>2)</sup>	7108	6563	39,6	29,6	30,4
<i>муниципальные районы</i>					
Бокситогорский	88	84	29,5	15,3	55,1
Волосовский	147	140	29,9	19,8	50,1
Волховский	219	204	39,4	30,1	30,3
Всеволожский	878	823	37,6	25,7	36,4
Выборгский	380	358	31,3	24,9	43,0
Гатчинский	817	754	41,8	35,1	22,9
Кингисеппский	251	233	41,0	30,2	28,6
Киришский	179	168	34,2	24,7	40,9
Кировский	708	653	44,4	31,4	23,5
Лодейнопольский	129	121	37,4	22,4	40,1
Ломоносовский	854	783	43,5	39,2	17,1
Лужский	623	530	47,5	27,1	24,8
Подпорожский	55	52	38,8	16,5	44,6
Приозерский	316	294	39,6	29,7	30,3
Сланцевский	114	107	29,2	29,2	41,4
Тихвинский	116	111	25,9	14,0	59,7
Тосненский	562	520	41,0	30,8	27,6
<i>городской округ</i>					
Сосновоборский	77	72	30,9	24,8	44,2

1) Включая ягодники на обособленной территории.

2) Включая данные по хозяйствам населения, находящимся на территории Санкт-Петербурга.

**УБРАННЫЕ ПЛОЩАДИ В ХОЗЯЙСТВАХ ВСЕХ КАТЕГОРИЙ**

	Карто- фель	Овощи <sup>1)</sup>	Зерновые и зерно- бобовые культуры	из них яч- мень яро- вой	пшеница ози- мая	яровая	овес	трити- кале озимая и яро- вая	га
Всего по области	11245	5559	38432	24588	2572	5322	3770	2122	
<i>муниципальные районы</i>									
Бокситогорский	401	69	330	130	—	—	...	—	
Волосовский	1566	197	...	7222	566	590	1109	539	
Волховский	...	...	...	641	—	...	350	...	
Всеволожский	939	...	—	—	—	—	—	—	
Выборгский	...	...	—	—	—	—	—	—	
Гатчинский	1402	734	...	3794	819	1232	819	1081	
Кингисеппский	684	159	3208	2581	...	...	...	...	
Киришский	368	...	...	...	—	—	—	—	
Кировский	...	...	...	...	—	—	—	—	
Лодейнопольский	366	86	...	—	—	—	...	—	
Ломоносовский	...	570	2750	2296	...	...	...	...	
Лужский	781	344	7533	3586	713	2847	387	—	
Подпорожский	...	34	—	—	—	—	—	—	
Приозерский	...	...	...	1088	—	...	...	—	
Сланцевский	...	40	...	1756	...	...	422	—	
Тихвинский	...	75	—	—	—	—	—	—	
Тосненский	796	701	1550	1385	...	—	...	—	
<i>городской округ</i>									
Сосновоборский	104	117	—	—	—	—	—	—	

<sup>1)</sup> Включая овощи закрытого грунта по хозяйствам населения.



**ПОСЕВНЫЕ ПЛОЩАДИ  
В СЕЛЬСКОХОЗЯЙСТВЕННЫХ ОРГАНИЗАЦИЯХ**

I.Всего	га				
	Вся посевная площадь	из них зерновые и зерно- бобовые культуры	карто- фель	овоци открытого грунта	кормовые культуры
Всего по области	210197	35776	1964	1194	168965
<i>муниципальные районы</i>					
Бокситогорский	...	...	...	...	—
Волосовский	35832	8377	801	86	25176
Волховский	12864	1155	—	—	11709
Всеволожский	8053	—	...	...	7349
Выборгский	8777	—	...	...	8768
Гатчинский	29011	7448	204	...	20963
Кингисеппский	17533	2856	258	...	14408
Киришский	8232	...	—	—	8132
Кировский	...	...	...	...	...
Лодейнопольский	2723	...	41	...	2622
Ломоносовский	12985	2750	...	380	9745
Лужский	24487	7391	97	...	16439
Приозерский	18192	1562	...	—	16627
Сланцевский	6795	2322	...	—	4471
Тихвинский	5221	—	—	—	5221
Тосненский	17558	1550	...	...	15689
<i>городской округ</i>					
Сосновоборский	—	—	—	—	—
Из общего итога – по организациям, находящимся на территории Санкт-Петербурга	6300	...	229	...	5522

II. Зерновые культуры по видам	га				
	Ячмень яровой	Пшеница озимая	яровая	Овес	Тритикале озимая и яровая
Всего по области	22662	2572	4706	3656	2122
<i>муниципальные районы</i>					
Бокситогорский	–	–	–	...	–
Волосовский	5825	566	290	1109	539
Волховский	633	–	...	350	...
Гатчинский	3694	819	1124	720	1081
Кингисеппский	2332	...	...	...	...
Киришский	...	–	–	–	–
Кировский	...	–	–	–	–
Лодейнопольский	–	–	–	...	–
Ломоносовский	2296	...	...	...	...
Лужский	3550	713	2753	375	–
Приозерский	1087	–	...	...	–
Сланцевский	...	...	–	422	–
Тихвинский	–	–	–	–	–
Тосненский	1385	...	–	...	–
Из общего итога – по организациям, находящимся на территории Санкт-Петербурга	...	–	–	–	–

Окончание

III. Кормовые культуры по видам	га				
	Кормовые культуры на силос (без кукурузы)	Кукуруза на корм	Однолетние травы	Многолетние травы	
				посева прошлых лет	беспоровые травы
Всего по области	2134	1331	19572	139484	6378
<i>муниципальные районы</i>					
Бокситогорский	—	—	—	—	—
Волосовский	...	—	3964	19377	686
Волховский	...	—	985	9864	422
Всеволожский	...	...	1454	5445	...
Выборгский	—	—	914	7019	835
Гатчинский	—	...	1580	18183	980
Кингисеппский	—	—	...	14048	—
Киришский	—	—	1230	6731	...
Кировский	—	—	...	670	...
Лодейнопольский	—	—	...	1622	...
Ломоносовский	—	—	832	8478	435
Лужский	...	891	1669	12536	1206
Приозерский	—	—	2481	13607	539
Сланцевский	—	—	...	4191	...
Тихвинский	—	—	...	4765	...
Тосненский	...	...	2676	12299	384
Из общего итога – по организациям, находящимся на территории Санкт-Петербурга	...	...	973	4019	...

**УБРАННЫЕ ПЛОЩАДИ В СЕЛЬСКОХОЗЯЙСТВЕННЫХ ОРГАНИЗАЦИЯХ**

	га							
	Карто- фель	Овощи откры- того грунта	Зерно- вые и зерно- бобо- вые культу- ры	из них ячмень яровой	пшеница		овес	трити- кале озимая и яровая
					ози- мая	яро- вая		
Всего по области	1964	1194	35759	22658	2572	4699	3650	2122
<i>муниципальные районы</i>								
Бокситогорский	...	...	...	-	-	-	...	-
Волосовский	801	86	8377	5825	566	290	1109	539
Волховский	-	-	1155	633	-	...	350	...
Всеволожский	...	...	-	-	-	-	-	-
Выборгский	...	...	-	-	-	-	-	-
Гатчинский	204	...	7431	3690	819	1117	714	1081
Кингисеппский	258	...	2856	2332	...	...	...	...
Киришский	-	-	...	...	-	-	-	-
Кировский	...	...	...	...	-	-	-	-
Лодейнопольский	41	...	...	-	-	-	...	-
Ломоносовский	...	380	2750	2296	...	...	...	...
Лужский	97	...	7391	3550	713	2753	375	-
Приозерский	...	-	1562	1087	-	...	...	-
Сланцевский	...	-	2322	...	...	-	422	-
Тихвинский	-	-	-	-	-	-	-	-
Тосненский	...	...	1550	1385	...	-	...	-
<i>городской округ</i>								
Сосновоборский	-	-	-	-	-	-	-	-
Из общего итога – по организациям, находящимся на территории Санкт-Петербурга	229	...	...	...	-	-	-	-

**ПОСЕВНЫЕ ПЛОЩАДИ  
В ХОЗЯЙСТВАХ НАСЕЛЕНИЯ**

	Вся посевная площадь	в том числе картофель	овощи	га кормовые культуры
Всего по области	12156	8290	3663	203
<i>муниципальные районы</i>				
Бокситогорский	460	390	64	6
Волосовский	813	614	82	116
Волховский	989	770	215	4
Всеволожский	1060	684	375	1
Выборгский	1197	825	369	3
Гатчинский	1558	1020	531	7
Кингисеппский	567	402	148	17
Киришский	438	333	105	–
Кировский	669	336	333	–
Лодейнопольский	211	161	38	12
Ломоносовский	611	420	188	3
Лужский	961	640	321	1
Подпорожский	205	168	34	3
Приозерский	373	220	133	19
Сланцевский	178	135	39	4
Тихвинский	415	336	75	4
Тосненский	930	600	327	3
<i>городской округ</i>				
Сосновоборский	221	104	117	–
Из общего итога – по хозяйствам, находящимся на территории Санкт-Петербурга	301	132	169	–

**ПЛОЩАДИ ПЛОДОВО-ЯГОДНЫХ НАСАЖДЕНИЙ  
В ХОЗЯЙСТВАХ НАСЕЛЕНИЯ<sup>1)</sup>**

	га				
	Всего	из них в плодо- носящем возрасте	в том числе		
			семечко- вые	косточ- ковые	ягод- ники
Всего по области	7008	6520	2780	2096	2107
<i>муниципальные районы</i>					
Бокситогорский	88	84	26	14	49
Волосовский	145	138	42	29	74
Волховский	219	204	86	66	66
Всеволожский	878	823	331	225	320
Выборгский	380	357	119	95	163
Гатчинский	817	754	341	287	187
Кингисеппский	251	233	103	76	72
Киришский	179	168	61	44	73
Кировский	695	643	314	221	156
Лодейнопольский	120	112	48	29	43
Ломоносовский	854	783	371	335	146
Лужский	558	516	265	165	124
Подпорожский	55	52	21	9	24
Приозерский	315	293	125	94	95
Сланцевский	114	107	33	33	47
Тихвинский	113	108	30	16	66
Тосненский	558	518	230	173	152
<i>городской округ</i>					
Сосновоборский	77	72	24	19	34
Из общего итога – по хозяйствам, находящимся на территории Санкт-Петербурга	592	554	209	167	216

<sup>1)</sup> Включая ягодники на обособленной территории.

**ПОСЕВНЫЕ ПЛОЩАДИ  
В КРЕСТЬЯНСКИХ (ФЕРМЕРСКИХ) ХОЗЯЙСТВАХ  
И У ИНДИВИДУАЛЬНЫХ ПРЕДПРИНИМАТЕЛЕЙ**

	га					
	Вся посевная площадь	из них зерно- вые и зерно- бобовые культуры	карто- фель	овощи откры- того грунта	кормо- вые культу- ры	из них: многолет- ные травы, включая беспо- кровные
Всего по области	17630	2677	999	730	13224	12578
<i>муниципальные районы</i>						
Бокситогорский	1257	...	...	...	1116	1101
Волосовский	2956	...	154	43	1062	995
Волховский	...	...	...	...	...	–
Всеволожский	275	–	...	...	263	263
Выборгский	542	...	25	56	460	449
Гатчинский	2998	...	183	159	2332	2332
Кингисеппский	2186	354	25	...	1807	1794
Киришский	1054	–	35	...	1014	826
Кировский	1654	...	226	207	1221	1138
Лодейнопольский	1707	–	165	44	1498	1263
Ломоносовский	339	–	12	...	...	...
Лужский	313	143	44	18	109	107
Подпорожский	166	–	...	–	...	...
Приозерский	305	...	10	3	292	278
Сланцевский	132	...	29	2	82	82
Тихвинский	778	–	6	–	772	767
Тосненский	949	–	72	179	698	693

## ВАЛОВЫЕ СБОРЫ СЕЛЬСКОХОЗЯЙСТВЕННЫХ КУЛЬТУР

## ВАЛОВЫЕ СБОРЫ В ХОЗЯЙСТВАХ ВСЕХ КАТЕГОРИЙ

I. Основные культуры	Зерновые и зернобобо- вые культуры (в весе после доработки)	Картофель	Овощи		т
			открытого грунта	закрытого грунта	
Всего по области	120264	204379	124424	51087	
<i>муниципальные районы</i>					
Бокситогорский	800	6722	1105	...	
Волосовский	...	30020	3970	363	
Волховский	...	...	...	1070	
Всеволожский	–	18492	...	...	
Выборгский	–	...	...	5207	
Гатчинский	...	25042	13769	2596	
Кингисеппский	9365	12338	2274	834	
Киришский	...	6184	...	...	
Кировский	...	...	...	2404	
Лодейнопольский	...	6856	1459	...	
Ломоносовский	9489	...	19427	...	
Лужский	23863	14354	5831	...	
Подпорожский	–	...	522	163	
Приозерский	...	...	...	912	
Сланцевский	...	...	661	163	
Тихвинский	–	...	1165	345	
Тосненский	5643	15622	22598	2122	
<i>городской округ</i>					
Сосновоборский	–	1728	1464	...	



II. Зерновые культуры по видам	т (в весе после доработки)				
	Ячмень яровой	Пшеница		Овес	Тритикале озимая и яровая
		озимая	яровая		
Всего по области	79682	8331	15742	9812	6587
<i>муниципальные районы</i>					
Бокситогорский	200	–	–	...	–
Волосовский	25463	1266	1544	2408	1405
Волховский	1645	–	...	761	...
Выборгский	–	–	–	–	–
Гатчинский	11526	2870	3358	2259	4097
Кингисеппский	7996	...	...	...	...
Киришский	...	–	–	–	–
Кировский	...	–	–	–	–
Лодейнопольский	–	–	–	...	–
Ломоносовский	8134	...	...	...	...
Лужский	11185	2656	8846	1177	–
Подпорожский	–	–	–	–	–
Приозерский	3202	–	...	...	–
Сланцевский	4974	...	...	1307	–
Тихвинский	–	–	–	–	–
Тосненский	5016	...	–	...	–

III. Кормовые культуры по видам	Кормовые культуры на силос (без кукурузы)	Кукуруза на корм	Корнеплодные кормовые культуры	Однолетние травы на зеленый корм, силос и сенаж	Многолетние травы, включая беспокровные и подпокровные		Т
					на сено	на зеленый корм, силос и сенаж	
Всего по области	18932	47021	609	279238	88366	1484070	
<i>муниципальные районы</i>							
Бокситогорский	—	—	42	189	2316	—	
Волосовский	...	—	104	34458	8603	201826	
Волховский	...	—	42	14709	4327	103118	
Всеволожский	...	4368	—	24287	8960	91762	
Выборгский	—	—	—	12530	5368	74988	
Гатчинский	—	7917	—	22975	10333	239666	
Кингисеппский	—	—	83	...	4926	56993	
Киришский	...	—	—	15590	2285	54543	
Кировский	...	—	—	...	1532	13986	
Лодейнопольский	—	—	—	...	5214	25435	
Ломоносовский	—	—	—	12468	3834	89616	
Лужский	...	29957	...	23998	7582	140036	
Подпорожский	—	—	62	—	199	210	
Приозерский	—	—	...	35414	11479	171288	
Сланцевский	—	—	...	...	2176	52012	
Тихвинский	—	—	21	...	2212	35554	
Тосненский	...	4779	21	46039	7021	126593	

**ВАЛОВЫЕ СБОРЫ ПЛОДОВО-ЯГОДНЫХ КУЛЬТУР  
В ХОЗЯЙСТВАХ ВСЕХ КАТЕГОРИЙ**

	Плодово- ягодные – всего	в том числе семечковые	косточковые	ягодники
Всего по области	40462	18835	4943	16625
<i>муниципальные районы</i>				
Бокситогорский	592	176	32	384
Волосовский	937	287	68	581
Волховский	1263	584	155	523
Всеволожский	5291	2237	532	2517
Выборгский	2320	805	223	1285
Гатчинский	4461	2308	676	1472
Кингисеппский	1441	696	179	566
Киришский	1094	413	104	576
Кировский	3895	2121	521	1241
Лодейнопольский	736	325	68	342
Ломоносовский	4457	2512	789	1152
Лужский	3200	1821	389	981
Подпорожский	357	143	21	192
Приозерский	1819	843	221	752
Сланцевский	678	226	79	373
Тихвинский	770	204	38	527
Тосненский	3171	1559	408	1196
<i>городской округе</i>				
Сосновоборский	471	160	45	267

## ВАЛОВЫЕ СБОРЫ В СЕЛЬСКОХОЗЯЙСТВЕННЫХ ОРГАНИЗАЦИЯХ

I. Основные культуры	Зерновые и зернобобовые культуры (в весе после доработки)	Картофель	Овощи		Т
			открытого грунта	закрытого грунта	
Всего по области	112349	45277	51718	30069	
<i>муниципальные районы</i>					
Бокситогорский	...	...	...	...	
Волосовский	26883	16486	2060	–	
Волховский	2855	–	–	–	
Всеволожский	–	...	...	...	
Выборгский	–	...	...	2919	
Гатчинский	23367	4124	...	–	
Кингисеппский	8278	5318	...	–	
Киришский	...	–	–	...	
Кировский	...	...	...	–	
Лодейнопольский	...	918	...	...	
Ломоносовский	9489	...	16505	...	
Лужский	23345	2810	...	...	
Приозерский	4715	...	–	–	
Сланцевский	6780	...	–	–	
Тихвинский	–	–	–	–	
Тосненский	5643	...	...	–	
<i>городской округ</i>					
Сосновоборский	–	–	–	...	
Из общего итога – по организациям, находящимся на территории Санкт-Петербурга	...	6100	...	...	

II. Зерновые культуры по видам т (в весе после доработки)

	Ячмень яровой	Пшеница		Овес	Тритикале озимая и яровая
		озимая	яровая		
Всего по области	73779	8331	13980	9563	6587
<i>муниципальные районы</i>					
Бокситогорский	–	–	–	...	–
Волосовский	20948	1266	758	2408	1405
Волховский	1629	–	...	761	...
Гатчинский	11279	2870	3094	2016	4097
Кингисеппский	7228	...	...	...	...
Киришский	...	–	–	–	–
Кировский	...	–	–	–	–
Лодейнопольский	–	–	–	...	–
Ломоносовский	8134	...	...	...	...
Лужский	11041	2656	8474	1173	–
Приозерский	3200	–	...	...	–
Сланцевский	...	...	–	1307	–
Тихвинский	–	–	–	–	–
Тосненский	5016	...	–	...	–
Из общего итога – по организациям, находящимся на территории Санкт-Петербурга	...	–	–	–	–

III. Кормовые культуры по видам	Кормовые культуры на силос (без кукурузы)	Кукуруза на корм	Однолетние травы на зеленый корм, и сенаж	Многолетние травы, включая беспокровные и подпокровные		Т
				на сено	на зеленый корм, силос и сенаж	
Всего по области	17230	47021	270876	71590	1430364	
<i>муниципальные районы</i>						
Бокситогорский	–	–	–	–	–	
Волосовский	...	–	34133	7663	199242	
Волховский	...	–	14694	4327	103118	
Всеволожский	...	...	24279	8345	88660	
Выборгский	–	–	12515	4620	74635	
Гатчинский	–	...	22924	8543	222844	
Кингисеппский	–	–	...	2306	49793	
Киришский	–	–	13950	2003	49393	
Кировский	–	–	...	154	12458	
Лодейнопольский	–	–	...	1685	18723	
Ломоносовский	–	–	12446	3102	86947	
Лужский	...	29957	23978	7352	140036	
Приозерский	–	–	35127	11170	169697	
Сланцевский	–	–	...	2020	51618	
Тихвинский	–	–	...	1772	30611	
Тосненский	...	...	45928	6530	126143	
Из общего итога – по организациям, находящимся на территории Санкт-Петербурга	...	...	...	...	50451	

**ВАЛОВЫЕ СБОРЫ В ХОЗЯЙСТВАХ НАСЕЛЕНИЯ**

	Картофель	Овощи		Т Корне- плодные кормовые культуры
		открытого грунта	закрытого грунта	
Всего по области	137775	52141	20909	375
<i>муниципальные районы</i>				
Бокситогорский	6482	1002	308	42
Волосовский	10204	1352	363	104
Волховский	12797	3255	1070	42
Всеволожский	11368	5183	2337	–
Выборгский	13711	4899	2285	–
Гатчинский	16952	7950	2593	–
Кингисеппский	6681	2076	834	83
Киришский	5534	1380	710	–
Кировский	5584	4283	2357	–
Лодейнопольский	2676	595	163	–
Ломоносовский	6980	2895	943	–
Лужский	10636	4907	1523	–
Подпорожский	2792	522	163	62
Приозерский	3656	1713	907	–
Сланцевский	2244	623	163	–
Тихвинский	5584	1165	345	21
Тосненский	9972	4311	2122	21
<i>городской округ</i>				
Сосновоборский	1728	1464	889	–
Из общего итога – по хозяйствам, находящимся на территории Санкт-Петербурга	2194	2567	834	–

	Однолетние травы на зеленый корм, силос и сенаж	Естественные сенокосы	
		на сено	на зеленый корм, силос и сенаж
Всего по области	701	18867	16156
<i>муниципальные районы</i>			
Бокситогорский	29	949	708
Воложский	183	2142	1450
Волховский	15	887	848
Всеволожский	7	908	743
Выборгский	15	1436	992
Гатчинский	51	2167	1625
Кингисеппский	95	784	517
Киришский	–	190	153
Кировский	–	558	923
Лодейнопольский	88	450	414
Ломоносовский	22	1167	1339
Лужский	–	1235	958
Подпорожский	–	1012	849
Приозерский	139	1299	791
Сланцевский	29	711	449
Тихвинский	15	333	267
Тосненский	15	1527	1707
<i>городской округ</i>			
Сосновоборский	–	13	30
Из общего итога – по хозяйствам, находящимся на территории Санкт-Петербурга	–	1102	1396



**ВАЛОВЫЕ СБОРЫ ПЛОДОВО-ЯГОДНЫХ КУЛЬТУР  
В ХОЗЯЙСТВАХ НАСЕЛЕНИЯ**

	Плодово- ягодные – всего	в том числе		
		семечковые	косточковые	ягодники
Всего по области	40403	18807	4943	16593
<i>муниципальные районы</i>				
Бокситогорский	592	176	32	384
Волосовский	936	287	68	581
Волховский	1263	584	155	523
Всеволожский	5291	2237	532	2517
Выборгский	2319	804	223	1285
Гатчинский	4461	2308	676	1472
Кингисеппский	1439	694	179	565
Киришский	1094	413	104	576
Кировский	3880	2121	521	1226
Лодейнопольский	730	325	68	336
Ломоносовский	4457	2512	789	1152
Лужский	3170	1796	389	976
Подпорожский	357	143	21	192
Приозерский	1819	843	221	752
Сланцевский	678	226	79	373
Тихвинский	766	204	38	523
Тосненский	3169	1559	408	1194
<i>городской округ</i>				
Сосновоборский	471	160	45	267
Из общего итога – по хозяйствам, находящимся на территории Санкт-Петербурга	3510	1416	394	1701

**ВАЛОВЫЕ СБОРЫ  
В КРЕСТЬЯНСКИХ (ФЕРМЕРСКИХ) ХОЗЯЙСТВАХ  
И У ИНДИВИДУАЛЬНЫХ ПРЕДПРИНИМАТЕЛЕЙ**

	Зерновые и зернобобовые культуры (в весе после доработки)	Картофель	Овощи открытого грунта	Многолетние травы, включая беспокровные	
				на сено	на зеленый корм, силос и сенаж
Всего по области	7915	21328	20565	16619	53528
<i>муниципальные районы</i>					
Бокситогорский	...	...	...	2316	–
Волосовский	...	3330	559	788	2412
Волховский	...	...	...	–	–
Всеволожский	–	...	...	615	3102
Выборгский	–	673	1233	747	351
Гатчинский	...	3968	4624	1791	16822
Кингисеппский	1087	339	...	2619	7200
Киришский	–	650	...	282	5150
Кировский	...	5244	6553	1378	1528
Лодейнопольский	–	3262	726	3529	6712
Ломоносовский	–	181	...	...	...
Лужский	519	907	604	230	–
Подпорожский	–	...	–	...	...
Приозерский	...	75	40	308	1590
Сланцевский	...	587	38	156	393
Тихвинский	–	90	–	438	4940
Тосненский	–	1751	5818	492	450

**УРОЖАЙНОСТЬ СЕЛЬСКОХОЗЯЙСТВЕННЫХ КУЛЬТУР**

**УРОЖАЙНОСТЬ В ХОЗЯЙСТВАХ ВСЕХ КАТЕГОРИЙ**

I. Основные культуры	ц с га убранной площади		
	Зерновые и зерно- бобовые культуры (в весе после доработки)	Картофель	Овощи <sup>1)</sup>
Всего по области	31,3	181,7	261,5
<i>муниципальные районы</i>			
Бокситогорский	24,2	167,6	205,1
Волосовский	31,9	191,7	219,7
Волховский	24,7	165,6	201,1
Всеволожский	–	196,9	314,5
Выборгский	–	169,2	201,0
Гатчинский	31,1	178,7	223,0
Кингисеппский	29,2	180,3	195,0
Киришский	32,0	168,1	197,1
Кировский	21,5	194,0	245,2
Лодейнопольский	9,9	187,3	189,3
Ломоносовский	34,5	189,5	357,4
Лужский	31,7	183,8	214,0
Подпорожский	–	166,8	200,2
Приозерский	30,2	163,0	195,0
Сланцевский	29,1	171,3	205,1
Тихвинский	–	165,9	201,3
Тосненский	36,4	196,2	352,8
<i>городской округе</i>			
Сосновоборский	–	166,2	200,9

<sup>1)</sup> Включая овощи закрытого грунта по хозяйствам населения.

II. Зерновые культуры по видам ц с га убранный площади (в весе после доработки)

	Ячмень яровой	Пшеница озимая		Овес	Тритикале озимая и яровая
			яровая		
Всего по области	32,4	32,4	29,6	26,0	31,0
<i>муниципальные районы</i>					
Бокситогорский	15,4	–	–	30,0	–
Волосовский	35,3	22,4	26,2	21,7	26,1
Волховский	25,7	–	27,3	21,7	26,4
Выборгский	–	–	–	–	–
Гатчинский	30,4	35,0	27,3	27,6	37,9
Кингисеппский	31,0	22,4	30,4	19,1	19,3
Киришский	32,0	–	–	–	–
Кировский	21,6	–	–	–	–
Лодейнопольский	–	–	–	9,9	–
Ломоносовский	35,4	28,0	30,6	32,6	28,6
Лужский	31,2	37,3	31,1	30,4	–
Подпорожский	–	–	–	–	–
Приозерский	29,4	–	33,7	30,7	–
Сланцевский	28,3	34,0	17,9	31,0	–
Тихвинский	–	–	–	–	–
Тосненский	36,2	42,1	–	25,3	–

Окончание

III. Кормовые культуры по видам щад	Кормовые культуры на силос (без кукурузы)	Кукуруза на корм	Однолетние травы на зеленый корм, силос и сенаж	ц с га убранный площади	
				Многолетние травы посева прошлых лет на сено	на зеленый корм, силос и сенаж
Всего по области	85,3	353,3	140,2	24,9	133,3
<i>муниципальные районы</i>					
Бокситогорский	–	–	119,7	21,0	–
Волосовский	29,8	–	85,1	21,0	131,8
Волховский	126,9	–	149,1	32,3	137,4
Всеволожский	165,0	436,8	189,0	39,6	256,6
Выборгский	–	–	136,9	24,6	131,6
Гатчинский	–	359,9	145,8	26,1	142,2
Кингисеппский	–	–	34,9	10,5	96,7
Киришский	253,4	–	119,7	23,5	83,8
Кировский	20,0	–	150,8	21,9	173,5
Лодейнопольский	–	–	247,7	29,3	193,7
Ломоносовский	–	–	149,5	34,2	116,8
Лужский	240,9	336,2	143,7	34,7	125,5
Подпорожский	–	–	–	16,6	40,4
Приозерский	–	–	141,2	29,2	165,0
Сланцевский	–	–	172,7	37,7	143,6
Тихвинский	–	–	172,0	16,7	84,5
Тосненский	78,7	398,3	171,6	23,1	126,8

## УРОЖАЙНОСТЬ В СЕЛЬСКОХОЗЯЙСТВЕННЫХ ОРГАНИЗАЦИЯХ

I. Основные культуры	ц с га убранной площади		
	Зерновые и зерно- бобовые культуры (в весе после доработки)	Картофель	Овощи открытого грунта
Всего по области	31,4	230,6	433,1
<i>муниципальные районы</i>			
Бокситогорский	30,0	216,0	400,0
Волосовский	32,1	205,8	239,8
Волховский	24,7	–	–
Всеволожский	–	280,5	409,6
Выборгский	–	176,2	55,0
Гатчинский	31,4	202,1	265,0
Кингисеппский	29,0	206,4	176,0
Киришский	32,0	–	–
Кировский	21,6	205,2	340,0
Лодейнопольский	9,9	226,7	233,9
Ломоносовский	34,5	282,4	434,3
Лужский	31,6	289,7	640,0
Приозерский	30,2	200,7	–
Сланцевский	29,2	67,5	–
Тихвинский	–	–	–
Тосненский	36,4	314,5	639,5
<i>городской округ</i>			
Сосновоборский	–	–	–
Из общего итога – по организациям, находящимся на территории Санкт-Петербурга	38,1	266,4	546,8

II. Зерновые культуры по видам ц с га убранный площади (в весе после доработки)

	Ячмень яровой	Пшеница		Овес	Тритикале озимая и яровая
		озимая	яровая		
Всего по области	32,6	32,4	29,8	26,2	31,0
<i>муниципальные районы</i>					
Бокситогорский	–	–	–	30,0	–
Волосовский	36,0	22,4	26,1	21,7	26,1
Волховский	25,7	–	27,3	21,7	26,4
Гатчинский	30,6	35,0	27,7	28,2	37,9
Кингисеппский	31,0	22,4	23,3	20,0	19,3
Киришский	32,0	–	–	–	–
Кировский	21,6	–	–	–	–
Лодейнопольский	–	–	–	9,9	–
Ломоносовский	35,4	28,0	30,6	32,6	28,6
Лужский	31,1	37,3	30,8	31,3	–
Приозерский	29,4	–	33,7	30,7	–
Сланцевский	28,4	34,0	–	31,0	–
Тихвинский	–	–	–	–	–
Тосненский	36,2	42,1	–	25,3	–
Из общего итога – по организациям, находящимся на территории Санкт-Петербурга	38,1	–	–	–	–

III. Кормовые культуры по видам ди	Кормовые культуры на силос (без кукурузы)	Кукуруза на корм	Однолетние травы на зеленый корм, силос и сенаж	Многолетние травы посева прошлых лет	
				ц с га убранный площадь	на сено
Всего по области	80,7	353,3	139,7	24,9	134,5
<i>муниципальные районы</i>					
Бокситогорский	–	–	–	–	–
Волосовский	29,8	–	86,1	22,5	133,3
Волховский	126,9	–	149,2	32,3	137,4
Всеволожский	165,0	436,8	189,1	39,5	257,7
Выборгский	–	–	136,9	24,7	134,2
Гатчинский	–	359,9	145,9	26,3	146,3
Кингисеппский	–	–	33,1	6,5	94,0
Киришский	–	–	113,4	24,2	82,5
Кировский	–	–	164,3	19,9	187,5
Лодейнопольский	–	–	266,8	17,5	223,4
Ломоносовский	–	–	149,6	33,2	115,4
Лужский	240,9	336,2	143,7	35,4	125,5
Приозерский	–	–	141,6	28,9	165,5
Сланцевский	–	–	173,7	38,3	143,8
Тихвинский	–	–	173,2	15,9	82,5
Тосненский	78,7	398,3	171,6	23,3	129,0
Из общего итога – по организациям, находящимся на территории Санкт-Петербурга	120,8	398,3	131,0	34,9	154,9



**УРОЖАЙНОСТЬ В КРЕСТЬЯНСКИХ (ФЕРМЕРСКИХ) ХОЗЯЙСТВАХ  
И У ИНДИВИДУАЛЬНЫХ ПРЕДПРИНИМАТЕЛЕЙ**

	Зерновые и зернобобо- вые культуры (в весе после доработки)	Карто- фель	Овощи откры- того грунта	ц с га убранный площади	
				Многолетние травы посева прошлых лет	
				на сено	на зеле- ный корм, силос и сенаж
Всего по области	29,6	215,2	293,1	24,9	106,4
<i>муниципальные районы</i>					
Бокситогорский	15,4	220,0	205,2	21,0	–
Волосовский	31,2	220,3	193,3	12,5	32,4
Волховский	20,0	20,0	150,0	–	–
Всеволожский	–	225,5	251,1	41,8	220,4
Выборгский	–	266,7	271,6	24,0	21,4
Гатчинский	23,3	223,5	292,8	25,2	104,4
Кингисеппский	30,9	138,2	40,0	22,3	120,0
Киришский	–	185,7	125,0	19,3	104,4
Кировский	15,0	232,3	316,3	22,1	106,9
Лодейнопольский	–	198,3	172,9	43,1	150,8
Ломоносовский	–	152,1	135,3	39,6	210,0
Лужский	36,5	205,7	347,1	19,2	–
Подпорожский	–	260,0	–	16,6	40,4
Приозерский	50,0	77,7	133,2	43,1	116,9
Сланцевский	18,5	202,3	255,3	31,7	120,9
Тихвинский	–	150,0	–	21,2	99,3
Тосненский	–	242,5	325,6	20,2	22,5

**ПЛОЩАДЬ СООРУЖЕНИЙ ЗАКРЫТОГО ГРУНТА  
В СЕЛЬСКОХОЗЯЙСТВЕННЫХ ОРГАНИЗАЦИЯХ**

	Теплицы		Парники, утепленный грунт и посевы под плен- кой
	зимние	весенние	
			КВ. М
Всего по области	833117	139379	8424
<i>муниципальные районы</i>			
Бокситогорский	...	...	—
Волховский	...	—	—
Всеволожский	...	...	—
Выборгский	138100	—	—
Гатчинский	—	—	—
Кингисеппский	...	...	—
Киришский	...	—	—
Лодейнопольский	—	...	...
Ломоносовский	—	21689	...
Лужский	—	...	—
Тосненский	—	...	—
<i>городской округ</i>			
Сосновоборский	...	—	—

**ВАЛОВЫЙ СБОР ОВОЩЕЙ ЗАКРЫТОГО ГРУНТА  
В СЕЛЬСКОХОЗЯЙСТВЕННЫХ ОРГАНИЗАЦИЯХ  
ПО ВИДАМ СООРУЖЕНИЙ**

	Теплицы		Т Парники, утепленный грунт и посевы под пленкой
	зимние	весенние	
Всего по области	29745	243	81
<i>муниципальные районы</i>			
Бокситогорский	...	...	—
Всеволожский	...	...	—
Выборгский	2919	—	—
Гатчинский	—	—	—
Киришский	...	—	—
Лодейнопольский	—	...	...
Ломоносовский	—	...	...
Лужский	—	...	—
Тосненский	—	—	—
<i>городской округ</i>			
Сосновоборский	...	—	—

**РАСТЕНИЕВОДСТВО ЛЕНИНГРАДСКОЙ ОБЛАСТИ  
В 2018 ГОДУ**  
Статистический сборник

Ответственный за выпуск: *С.А. Тимофеева*

Подготовка издания и компьютерный набор: *А.И. Краснобаева*

Сдано в набор 11.03.2019. Подписано в печать 22.03.2019.

Усл. печ. л. 3,75. Тираж 10 экз. Заказ №

Отпечатано в оперативной полиграфии Петростата  
197376, Санкт-Петербург, ул. Профессора Попова, 39.